

SPECIFIKACE INTERIÉRU

Jedná se o podrobnou specifikaci jednotlivých položek interiéru dle výpisu prvků interiéru. Jednotlivé položky jsou označeny kódem dle konkrétního stavebního objektu a umístění, který se shoduje s kódem na výkrese. V některých případech (např. koše, háčky apod.) nejsou pozice zobrazeny na výkresech – umístění bude konkretizováno před realizací.

Zadavatel poptává nábytek pro potřeby výuky a zajištění provozu Lékařské fakulty UK v Plzni, pro její studenty a zaměstnance, a žádá uchazeče o nabídku (a dodavatele pak o realizaci) kvalitního nábytku, který bude hodný Univerzity Karlovy a za jehož řemeslné provedení se nebude stydět ani dodavatel ani uživatel.

Konkrétně se v této zakázce jedná o vybavení pracoven/kanceláří pro zaměstnance, jídelen, kuchyněk, skladů, šaten apod.

Samostatné zakázky jsou na vybavení vyšetřoven, laboratoří a pitevního traktu – toto vybavení tedy není předmětem této zakázky.

Obecné pokyny

- Barevné řešení jednotlivých částí, komponent dle podlaží - tam kde se níže v textu uvádí barevnost dle podlaží, bude se tato barevnost
 - 1) v případě děkanátu v 2. a 3. NP odvozovat od odstínu koberce Desso dle jednotlivých podlaží – viz dokument „Barevné řešení podlah – děkanát a menza“. Budou tedy předloženy vzorky takové barevnosti, které se budou shodovat nebo velmi přibližovat barevnosti uvedených vzorků koberce Desso.
 - 2) v případě menzy v 1.PP a 1. NP od odstínu vinylové podlahy forbo sphaera element dle jednotlivých podlaží – viz dokument „Barevné řešení podlah“. Budou tedy předloženy vzorky takové barevnosti, které se budou shodovat nebo velmi přibližovat barevnosti uvedených vzorků vinyly forbo sphaera element.
- Podlahy v menze, v místnostech, kam se bude umísťovat nábytek budou vinylové, se zaobleným fabionem v rozích (poloměr vložky 20 mm) – tomu bude uzpůsobena konstrukce nábytku, aby ho bylo možné přirazit ke zdi a nebyl poškozen fabion podlahy; pro tuto krytinu budou také dodána pro ní určená kolečka, koncovky nohou, rektifikační koncovky a kluzáky nábytku.
- Podlahové krytiny v pracovnách a jednacích místnostech děkanátu bude koberec - pro tuto krytinu budou také dodána pro ní určená kolečka, koncovky nohou, rektifikační koncovky a kluzáky nábytku
- V centrálních chodbách bude na podlaze PU stěrka, shodné barevnosti s vinylovou podlahou patra, ve vstupním atriu bude podlaha z litého terazza, v prostorách hygienického zázemí je podlaha z keramické dlažby. Stěny v hygienických prostorách a také okolí všech umyvadel v objektu je obloženo keramickým obkladem.
- Stěny objektu jsou převážně z SDK popř. monolitického betonu.

Obecné informace

- Je-li předepsána prášková barva, pak bude v provedení mat – struktura.
- Jsou-li uvedeny kvalitativní požadavky, např. otěruvzdornost x cyklů – jsou to požadavky minimální a je možné dodat s vyšší hodnotou parametru.
- Pokud jsou udávány rozměry, které nemají přímý dopad na celkové rozměry sestav popř. funkci nebo neomezují možnost umístění či užívání – např. rozměr základny stolu na centrální noze, je možné navrhnout odchýlný rozměr, každý takový případ je však podmíněn schválením zadavatele.
- Od předepsaných rozměrů, které nebudou mít podstatný vliv na velikost sestavy, základní užitné vlastnosti apod. je možné se odchýlit nejvýše o 5% a taková odchylka je vždy podmíněna schválením objednatele.
- Je-li udávána třída energetické účinnosti jedná se o označení dle předpisů platných od března 2021.
- Sestavy skříní včetně pospojování do sestav.
- Prostor pro všechny čajové kuchyňské linky bude zaměřen na stavbě a bude zpracována výrobní dokumentace a bude podléhat schválení objednatele.
- U kuchyněk, které dobíhají až ke stěně, budou u stěny použity obložky pro bezproblémové otevírání krajních dvířek.
- Pokud je předepsána rektifikace, bude v minimálním rozsahu 0 – 20 mm.
- Součástí dodávky budou všechny související činnosti a materiál nutný k instalaci a zprovoznění předmětu zakázky zejména ale nikoliv výlučně doprava, manipulace, montáž a instalace, napojení na požadovaná média včetně drobného instalačního materiálu, ověření funkčnosti, zpracování a předání dokumentace požadované touto ZD nebo dokumentace nutné k provozování předmětu dodávky, likvidace obalů apod. Jestliže to charakter připojení dle platných předpisů vyžaduje (připojení elektrorozvodů), bude součástí dodávky také revizní zpráva pro realizovanou část připojení.

- Veškeré výchozí rozměry dodavatel před výrobou zaměří na stavbě a případně bude koordinovat práce s ostatními profesemi a v případě odchylek přizpůsobí provedení mobiliáře.
- Dodavatel předloží podrobnou knihu nábytku a u atypických prvků i výrobní dokumentaci.
- Schémata sestav před započítáním výroby odsouhlasí objednatel a to jak z hlediska tvarového, tak z hlediska konkretizace použití barevných odstínů předepsaných materiálů a použitých komponent.
- Nedílnou součástí koordinace s ostatními profesemi (ZTI, elektro apod.), napojení na jednotlivá média (platí i pro prvky, které jsou přenášeny/ původní); v místě zásuvek, ventilů apod. nutno provést v zadních partiích nábytku adekvátní úpravu pro jejich zpřístupnění (vyříznutí pravidelných otvorů, případné odsazení atd.)
- Je-li požadována jednotná designová řada je tím myšleno, že se jedná o výrobky jednoho výrobce, s cíleně navrženým designem pro použití ve vzájemné symbióze – typicky má pak řada společné jméno/číselné nebo jiné označení.

Skříně:

- Materiál: laminovaná dřevotřísková deska (LTD) tl. 18 mm a min. 8 mm, třída kvality E1 ve střední cenové úrovni barevnosti a struktury povrchu, Nábytkové hrany v provedení ABS, lepené polyuretanovým lepidlem (bílá ABS lepená vždy bílým PUR lepidlem).
- Konstrukce korpusu skříní: jednotlivé nábytkové prvky, boky, pevné police, půda a dno tvoří korpus z napevno lepených dílců s kolíkovými neviditelnými spoji, lisovanými s pomocí technologie zajišťující nezbytnou pravoúhlost korpusu.
- Pohledová záda skříně z laminované dřevotřískové desky tl. min.8 mm vlepeny do drážky a tvoří pevnou nerozebíratelnou konstrukci. Korpus oplepen ze všech stran polyuretanovým lepidlem ABS hranou tl. 1 mm a na půdách, dnech, dveřích a čelech hranách ABS 2 mm.
- Police: police pevné konstrukčně spojené s boky, police volné s možností nastavení výšky budou umožňovat aretaci polic v pravidelném rastru, uživatelsky bezpečné provedení. Police oplepeny polyuretanovým lepidlem ABS hranou tl. 1 mm. Nosnost polic skříní min. 15kg.
- Dveře plné: na niklovaných kvalitních závěsech s úhlem otevírání 110° s plynulým integrovaným tlumením dovíráním, oplepeny polyuretanovým lepidlem hranou ABS tl. 2mm.
- Skříně výškově rektifikovatelné.
- Police skříní budou výškově stavitelné po 30 – 35 mm. U otevřených nebo prosklených částí bude pouze trojice úrovní/otvorů pro nosiče ve středu takové části.
- Horní závěsné skřínky budou zavěšeny na kování umožňujícím výškové vyrovnání.

Sedací nábytek:

- Potahové látky pro položky 002 – 13, 004 - 13, 005 - 13 budou shodné.
- Pro menzu - konce nožiček židlí s ostrými hranami musí být opatřené chrániči. Nepřipouštějí se gumové chrániče. Požadovány jsou filcové, nebo jiné roznášecí podložky, které zatížený bod roznesou do větší plochy. U židlí s kolečky budou použita kolečka typu W s měkkou kontaktní plochou dle normy EN 12529. Kolečka ve tvaru koule se nepřipouštějí.
- Pro děkanát - u židlí s kolečky budou použita kolečka typu H s tvrdou kontaktní plochou dle normy EN 12529.

Regály, knihovní regály a šatní skřínky:

- Šatní skřínky lze dodat v jiných modulech, než je dáno touto specifikací, při zachování celkového počtu boxů, rozměrů jednotlivých boxů a jejich rozložení v jednotlivých místnostech. Zámky šatních skříněk budou připojeny kabelem, nikoliv bezdrátově a budou napájeny centrálně, nikoliv z baterie. Pro každou sestavu šatních skříněk je nad podhledem připravena zásuvka 230 V a datová dvou zásuvka. Šatní skřínky budou pevně spojeny do bloků.
- Součástí šatních skříněk s elektronickými zámky bude SW s časově neomezenou licencí na management a správu zámků a uživatelů s možností importu databáze uživatelů a dále čtečka čipů pro připojení k PC v recepci.
- Skladové regály je možné dodat v jiných rozměrech modulů při zachování celkových rozměrů sestav resp. kapacity. U sestav jsou rozměry uvedené v této specifikaci orientační. Přehled uspořádání do sestav, počty krajních a přídavných regálů jsou patrné z přílohy P1_16_Regály a z výkresové dokumentace.
- Tam, kde je v příloze P1_16_Regály uvedena sestava regálů, která vyplní prostor od stěny ke stěně, popř. ve tvaru „L“ nebo „U“ bude součástí dodávky zaměření skutečných rozměrů na stavbě a výroba a instalace dle skutečných rozměrů stavby.
- Dodávka regálů včetně pospojování do sestav a kotvení do stěn k zajištění stability. Regály resp. police budou označeny štítkem s nosností a tabulkou pravidelných kontrol

Stoly:

- Součástí dodávky u všech stolů s přípojným místem bude také dopojení všech osazených konektorů do podlahové krabice vč. materiálu.

- Nosnost stolů minimálně 150 kg, pokud není u jednotlivých položek uvedeno jinak.

Splnění norem

Tam kde je to pro konkrétní výrobek relevantní bude odpovídat požadavkům těchto norem a předpisů:

- ČSN 14 749 Bytový a kuchyňský úložný nábytek a pracovní desky - Bezpečnostní požadavky a metody zkoušení
- ČSN 91 0001 Dřevěný nábytek - Technické požadavky
- ČSN 91 0100 Nábytek - Bezpečnostní požadavky
- ČSN EN 12529 (918003) - Kladky a kola - Kladky - Kladky pro otáčivá křesla – Požadavky
- ČSN EN 14 072 Sklo v nábytku - Metody zkoušení
- ČSN EN 14 073 Úložný nábytek - Bezpečnostní požadavky a Metody zkoušení pro stanovení stability a pevnosti konstrukce
- ČSN EN 14 074 Kancelářský nábytek - Stoly, pracovní desky a úložný nábytek - Metody zkoušení pro stanovení pevnosti a odolnosti pohyblivých částí
- ČSN EN 15 372 Nábytek - Pevnost, trvanlivost a bezpečnost - Požadavky na nebytový stolový nábytek
- ČSN EN 16 121+A1 Nebytový úložný nábytek - Požadavky na bezpečnost, pevnost, trvanlivost a stabilitu
- ČSN EN 527-1 Kancelářský nábytek - Pracovní stoly - Část 1: Rozměry
- ČSN EN 527-2 Kancelářský nábytek - Pracovní stoly a desky - Část 2: Mechanické bezpečnostní požadavky
- ČSN EN 527-3 (911105) - Kancelářský nábytek - Pracovní stoly - Část 3: Metody zkoušení pro stanovení stability a mechanické pevnosti konstrukce
- ČSN EN 312-3 (492614) - Třískové desky - Požadavky - Část 3: Požadavky na desky pro vnitřní vybavení (včetně nábytku) pro použití v suchém prostředí

Dodavatel doloží

prohlášení o shodě nebo obdobný dokument o shodě s doporučeními a požadavky uvedených norem, pokud je pro dané zboží norma relevantní.

platný certifikát hygienické nezávadnosti a certifikát o mechanicko-fyzikálních zkouškách třískových desek

Materiál

- Všechny použité materiály (pro které je to relevantní) budou splňovat emisní třídu E1.
- Pracovní deska – postforming Pracovní deska tvořena jádrem z dřevotřískové desky potažené folií z vysokotlakého laminátu (HPL fólií), přední horní i spodní hrana plynule zaoblená - postforming. Ostatní hrany musí být oplepeny hranou ABS tl. 2 mm s rádiusem R2. Deska odolná teplotě do 150°C, krátkodobě 250°C.
- LTD - laminovaná dřevotřísková deska tloušťky 18 mm. Oplepena hranami PU technologií, barva lepidla bude odpovídat barvě dekoru LTD – dvířka, čela zásuvek ABS 2 mm/R2, ostatní ABS 1 mm.
- Hranou ABS budou oplepeny i hrany, které nejsou vidět, ale nepřiléhají k jiné desce, tzn. i spodní, zadní apod.
- U stolů, u kterých je podnož definována jako podnož z ocelových profilů 40 x 40 mm je nutné dodržet tento rozměr u stolových nohou – pro horizontální část konstrukce je možné použít profily jiných rozměrů při dodržení minimální předepsané nosnosti a maximálního rozměru 40 mm ve vertikálním směru v místě/místech sezení.
- Všechna záda kromě kuchyněk pohledová.
- Tloušťka stěny ocelových profilů min. 2 mm.
- Sklo/skleněná dvířka min. 4 mm bezpečnostní sklo
- Kde je předepsán masivní náklížek, bude tloušťky min. 3 mm.
- Dýhované povrchy – jádro DTD, povrch ošetřen tvrdým transparentním lakem (35 – 50% lesk – bude vzorkováno), dýha v jemné struktuře bez suků – bude vzorkováno
- Pokud je bez dalšího uveden materiál HPL, je tím myšlena deska z HPL v plném profilu tzv. kompakt, nikoliv sendvič.

Použité prvky

- Povrchové úchytky – kovové, rozteč min 128 mm, bez ostrých hran, nesmí zachytávat oděv. Konkrétní úchytky budou předmětem vzorkování.
- Úchytky pro skleněná dvířka stejné designové řady jako úchytky pro LTD.
- Zápustné úchytky – v barvě podlaží vč. šedé, plastová lisovaná barevná úchytka tvaru oblého C, plně zakrývající otvor po frézování, zapuštěná do hrany dvířek případně čísla tl. 18 mm, minimální rozměr 60 x 150 mm, s výběrem z min. 6-ti barev. Konkrétní úchytky budou předmětem vzorkování.

- Povrchové úchytky pro kuchyňky – eloxovaný hliník, rozteč 200 – 320, šířka min. 15 mm, přední strana plochá, zadní strana (strana směrem ke dvířkům) oblá, nebude se jednat o typ hrazda – bude předmětem vzorkování.
- Přestavitelné police – nosiče přestavitelných polic budou umožňovat aretaci polic = zabraňující vysunutí police.
- Korpusy zásuvek ocelové
- Výsuvy s kovovým korpusem s tlumením
- Závěsy dvířek niklované, s tlumením s možností deaktivace, úhel otevření 110°, seřízení ve třech směrech.
- Ocelový kabelový žlab z plechu tl. 2 mm s kruhovou perforací pro uchycení kabelových svazků nebo rozbočení 230V v barvě podnože délky zpravidla o 300 mm kratší než stůl
- Zámek: jazýčkový/trojcestný s vyměnitelnou vložkou a možností centrálního klíče.
- Vodovodní baterie kuchyněk – v objektu jsou použity baterie RAF armatury s.r.o, výrobní řada PLANO BERN. Tato série neobsahuje stojánkové dřezové baterie, bude zvolena baterie, která se designově blíží ostatním bateriím.

Podrobnosti k montáži

- Nábytek bude instalován dle výkresové dokumentace v 1.PP - 3.NP křídla děkanátu a menzy, novostavby hlavní budovy Univerzitního medicínského centra (UniMeC).
- Přístup ke kampusu je po asfaltové cestě z aleje Svobody, příjezd nákladním automobilem dále k severní části budovy - lze zajet až mezi křídla budovy (šířka mezi křídly 6,9 metrů).
- Přístup do budovy na severu v úrovni 1.PP.
- Rozměr vstupních dveří 2200 x 1500 mm.
- Pro stěhování lze využít nákladní výtah V5 (nosnost 1 800 kg, rozměry dveří 1 100 x 2 200, rozměry kabiny 1 600 x 2 300 x 2 300 mm), popř. hlavní schodiště (SCH_HL, šířka 2000 mm).
- Při stěhování, manipulaci, dočasném ukládání a obdobných činnostech dodavatel vždy vhodným způsobem ochrání před poškozením všechny dotčené části stavby, především podlahové krytiny, stěny atd.

Průchodky – v určených stolech budou v levém a pravém zadním rohu kabelové průchodky v barvě stolové desky. Určení dle tabulky 1 v této specifikaci.

OBSAH

INTERIÉROVÉ VYBAVENÍ SO 112 - MENZA	10
KANCELÁŘSKÁ ŽIDLE	11
ČÍSLO POLOŽKY: 001-12	11
STOLOVÝ PARAVÁN	12
ČÍSLO POLOŽKY: 012-12	12
SESTAVA STOLŮ VE TVARU L	13
ČÍSLO POLOŽKY: 013-12	13
KANCELÁŘSKÝ KONTEJNER.....	14
ČÍSLO POLOŽKY: 023-12	14
SKŘÍŇKA NÍZKÁ ŽALUZIOVÁ	15
ČÍSLO POLOŽKY: 025-12	15
SKŘÍŇ VYSOKÁ	16
ČÍSLO POLOŽKY: 027-12	16
SKŘÍŇ VYSOKÁ KOMBINOVANÁ	- 17 -
ČÍSLO POLOŽKY: 028-12	- 17 -
SKŘÍŇ VYSOKÁ ŠATNÍ	- 18 -
ČÍSLO POLOŽKY: 029-12	- 18 -
JÍDELNÍ ŽIDLE VENKOVNÍ.....	- 21 -
ČÍSLO POLOŽKY: 033-12	- 21 -
JÍDELNÍ ŽIDLE INTERIÉROVÁ	- 22 -
ČÍSLO POLOŽKY: 033A-12	- 22 -
ČAJOVÁ KUCHYŇKA	- 23 -
ČÍSLO POLOŽKY: 038A-12	- 23 -
ODPADKOVÝ KANCELÁŘSKÝ KOŠ.....	- 24 -
ČÍSLO POLOŽKY: 040-12	- 24 -
ŠATNÍ SKŘÍŇKA JEDNODVĚŘOVÁ S LAVICÍ.....	- 25 -
ČÍSLO POLOŽKY: 041C-12	- 25 -
STŮL JÍDELNÍ (ČAJOVÁ KUCHYŇKA)	26
ČÍSLO POLOŽKY: 063 -12	26
PRACOVNÍ STŮL - S KOVOVOU PODNOŽÍ ZE ČTVERCOVÝCH PROFILŮ	27
ČÍSLO POLOŽKY: 070 - 12	27
VERTIKÁLNÍ ZELENÁ STĚNA	28
ČÍSLO POLOŽKY: 121 - 12	28
KOŠE NA TŘÍDĚNÝ ODPAD.....	30
ČÍSLO POLOŽKY: 144 - 12	30
PRACOVNÍ STŮL - S KOVOVOU PODNOŽÍ	31
ČÍSLO POLOŽKY: 167 - 12	31
STŮL VENKOVNÍ	- 32 -
ČÍSLO POLOŽKY: 215 – 12	- 32 -
STŮL VENKOVNÍ	- 32 -
ČÍSLO POLOŽKY: 215A– 12	- 32 -
NÁSTĚNNÝ REGÁL S PŘESTAVITELNÝMI POLICEMI	- 33 -
ČÍSLO POLOŽKY: 217– 12	- 33 -
VĚŠÁK NÁSTĚNNÝ	35
ČÍSLO POLOŽKY: 220 – 12	35
PROSTOROVÝ ZÁVĚSNÝ VĚŠÁK DO JÍDELNY MENZY	36
ČÍSLO POLOŽKY: 221 – 12	36
KOŠ VELKÝ NA RUČNÍKY	37
ČÍSLO POLOŽKY: KV-12	37

KOŠ VELKÝ ZAVĚŠENÝ NA ZDI	38
ČÍSLO POLOŽKY: KVV5-12	38
KOŠ MALÝ	39
ČÍSLO POLOŽKY: KM-12	39
ŠTĚTKA	- 40 -
ČÍSLO POLOŽKY: ŠT-12	- 40 -
ZÁSOBNÍK TOALETNÍHO PAPIRU	- 41 -
ČÍSLO POLOŽKY: ZP-12	- 41 -
DÁVKOVAČ MÝDLA VE FORMĚ PĚNY	- 41 -
ČÍSLO POLOŽKY: DP-12	- 42 -
DÁVKOVAČ DEZINFEKCE	- 43 -
ČÍSLO POLOŽKY: DD-12	- 43 -
ZÁSOBNÍK NA SKLÁDANÉ PAPIROVÉ RUČNÍKY	- 44 -
ČÍSLO POLOŽKY: DSK-12	- 44 -
VĚŠÁK NA DVEŘE WC	- 45 -
ČÍSLO POLOŽKY: VE-12	- 45 -
HÁČKY KOTVENÉ DO ZDI	46
ČÍSLO POLOŽKY: SPR-V-12	46
INTERIÉROVÉ VYBAVENÍ SO 113 - DĚKANÁT	48
KANCELÁŘSKÁ ŽIDLE	49
ČÍSLO POLOŽKY: 002-13	49
KONFERENČNÍ KŘESÍLKO	50
ČÍSLO POLOŽKY: 004-13	50
KONFERENČNÍ KŘESÍLKO - SEKRETÁŘKA	51
ČÍSLO POLOŽKY: 005-13	51
SESTAVA STOLŮ VE TVARU L	52
ČÍSLO POLOŽKY: 013-13	52
KONFERENČNÍ STŮL OBDELNÍKOVÉHO TVARU	53
ČÍSLO POLOŽKY: 014-13	53
PRACOVNÍ STŮL	54
ČÍSLO POLOŽKY: 017-13	54
KONFERENČNÍ STŮL OBDELNÍKOVÉHO TVARU	55
ČÍSLO POLOŽKY: 018-13	55
KANCELÁŘSKÝ KONTEJNER	56
ČÍSLO POLOŽKY: 023-13	56
SKŘÍŇKA NÍZKÁ ŽALUZIOVÁ	57
ČÍSLO POLOŽKY: 024-13	57
SKŘÍŇKA NÍZKÁ ŽALUZIOVÁ	58
ČÍSLO POLOŽKY: 024A-13	58
ČÍSLO POLOŽKY: 025 – 13	58
SKŘÍŇKA NÍZKÁ KOMBINOVANÁ	59
ČÍSLO POLOŽKY: 026-13	59
SKŘÍŇ VYSOKÁ	60
ČÍSLO POLOŽKY: 027-13	60
NÁSTAVEC	61
ČÍSLO POLOŽKY: 027A-13	61
SESTAVA SKŘÍNÍ S NÁSTAVCI	62
ČÍSLO POLOŽKY: 027B-13	62
SKŘÍŇ VYSOKÁ KOMBINOVANÁ	- 63 -
ČÍSLO POLOŽKY: 028-13	- 63 -
SKŘÍŇ VYSOKÁ ŠATNÍ	- 64 -

ČÍSLO POLOŽKY: 029-13	- 64 -
JÍDELNÍ STŮL.....	- 65 -
ČÍSLO POLOŽKY: 032-13	- 65 -
JÍDELNÍ ŽIDLE DĚKANÁT	- 66 -
ČÍSLO POLOŽKY: 033A-13	- 66 -
ČAJOVÁ KUCHYŇKA	- 67 -
ČÍSLO POLOŽKY: 038A-13	- 67 -
VĚŠÁKOVÁ STĚNA	- 68 -
ČÍSLO POLOŽKY: 039-13	- 68 -
VĚŠÁKOVÁ STĚNA	- 69 -
ČÍSLO POLOŽKY: 039A-13	- 69 -
ODPADKOVÝ KANCELÁŘSKÝ KOŠ.....	- 70 -
ČÍSLO POLOŽKY: 040-13	- 70 -
ŠATNÍ SKŘÍŇKA JEDNODVĚŘOVÁ	- 71 -
ČÍSLO POLOŽKY: 041-13	- 71 -
SKŘÍŇKA NÍZKÁ, DVOUDVĚŘOVÁ	- 72 -
ČÍSLO POLOŽKY: 058-13	- 72 -
PRACOVNÍ STŮL - S KOVOVOU PODNOŽÍ ZE ČVERCOVÝCH PROFILŮ	- 73 -
ČÍSLO POLOŽKY: 069 – 13	- 73 -
PRACOVNÍ STŮL - S KOVOVOU PODNOŽÍ ZE ČTVERCOVÝCH PROFILŮ	- 74 -
ČÍSLO POLOŽKY: 070 - 13	- 74 -
REGÁLY	- 75 -
ČÍSLO POLOŽKY: 075D- 13	- 75 -
REGÁLY	- 76 -
ČÍSLO POLOŽKY: 077D- 13	- 76 -
PULT U KOPÍRKY.....	- 77 -
ČÍSLO POLOŽKY: 097 - 13	- 77 -
PRACOVNÍ STŮL - S KOVOVOU PODNOŽÍ ZE ČTVERCOVÝCH PROFILŮ	- 78 -
ČÍSLO POLOŽKY: 119 - 13	- 78 -
SKŘÍŇKA NÍZKÁ DVÍŘKOVÁ.....	- 79 -
ČÍSLO POLOŽKY: 123 – 13	- 79 -
REGÁLY	- 80 -
ČÍSLO POLOŽKY: 126 - 13	- 80 -
KARTOTÉKA.....	- 81 -
ČÍSLO POLOŽKY: 139 - 13	- 81 -
SKLENĚNÁ MAGNETICKÁ TABULE.....	- 82 -
ČÍSLO POLOŽKY: 143 - 13	- 82 -
KOŠE NA TŘÍDĚNÝ ODPAD.....	- 83 -
ČÍSLO POLOŽKY: 144 - 13	- 83 -
SOLITERNÍ VĚŠÁK	- 84 -
ČÍSLO POLOŽKY: 147 - 13	- 84 -
ŠATNOVÁ LAVICE S OPĚRADLEM.....	- 85 -
ČÍSLO POLOŽKY: 154 - 13	- 85 -
ŠATNOVÁ LAVICE S OPĚRADLEM.....	- 86 -
ČÍSLO POLOŽKY: 155 - 13	- 86 -
ČTVERCOVÝ STŮL	- 87 -
ČÍSLO POLOŽKY: 160 - 13	- 87 -
PRACOVNÍ STŮL - S KOVOVOU PODNOŽÍ	- 88 -
ČÍSLO POLOŽKY: 167 - 13	- 88 -
STŮL NA TERASU	- 89 -
ČÍSLO POLOŽKY: 215– 13	- 89 -

ŽIDLE NA TERASU	- 90 -
ČÍSLO POLOŽKY: 216-13	- 90 -
NÁSTĚNNÝ REGÁL S PŘESTAVITELNÝMI POLICEMI	- 91 -
ČÍSLO POLOŽKY: 217-13	- 91 -
KONFERENČNÍ KŘESÍLKO	- 98 -
SKŘÍŇKA NÍZKÁ DVÍŘKOVÁ - DÝHA.....	- 104 -
ČÍSLO POLOŽKY: 343-13	- 104 -
SKŘÍŇKA KOMBINOVANÁ.....	- 105 -
ČÍSLO POLOŽKY: 344-11	- 105 -
SKŘÍŇKA – PLNÉ DVEŘE	- 105 -
ČÍSLO POLOŽKY: 344A-11	- 105 -
SKŘÍŇ – PLNÉ DVEŘE	- 106 -
ČÍSLO POLOŽKY: 345-11	- 106 -
KOŠ VELKÝ NA RUČNÍKY	- 116 -
ČÍSLO POLOŽKY: KV-13	- 116 -
KOŠ VELKÝ ZAVĚŠENÝ NA ZDI	- 117 -
ČÍSLO POLOŽKY: KVVS-13	- 117 -
KOŠ MALÝ	- 118 -
ČÍSLO POLOŽKY: KM-13	- 118 -
ŠTĚTKA	- 119 -
ČÍSLO POLOŽKY: ŠT-13	- 119 -
ZÁSOBNÍK TOALETNÍHO PAPIRU	- 120 -
ČÍSLO POLOŽKY: ZP-13	- 120 -
ČÍSLO POLOŽKY: DP-13	- 121 -
DÁVKOVAČ DEZINFEKCE.....	- 122 -
ČÍSLO POLOŽKY: DD-13	- 122 -
ZÁSOBNÍČ NA SKLÁDANÉ PAPIROVÉ RUČNÍKY	- 123 -
ČÍSLO POLOŽKY: DSK-13	- 123 -
VĚŠÁK NA DVEŘE WC	- 124 -
ČÍSLO POLOŽKY: VE-13	- 124 -
HÁČKY KOTVENÉ DO ZDI	- 125 -
ČÍSLO POLOŽKY: SPR-V-13	- 125 -

Tabulka 1 – přehled stolů

Stoly	Šířka	Hloubka	Výška	2 kabelové průchodky v desce stolu	Svod kabelů	Přípojně místo na desce stolu - součást dodávky	Účel	Pracovní deska	Poznámka
Menza - SO 112									
013 - 12	2600	800	750	ANO	ANO	NE	Pracovní stůl ve tvaru L s bočním stolkem 800 x 600 mm	LTD bělený dub	
032 - 12	1200	800	750	NE	NE	NE	Jídelní stůl	DTD + HPL bílá mat	Chromovaná podnož
032a - 12	800	800	750	NE	NE	NE	Jídelní stůl	DTD + HPL bílá mat	Chromovaná podnož
063 - 12	800	800	750	NE	NE	NE	Jídelní stůl	LTD bílá mat	
070 - 12	1800	800	750	ANO	ANO	NE	Pracovní stůl	LTD bělený dub	
167 - 12	1600	600	750	ANO	ANO	NE	Pracovní stůl	LTD bělený dub	
215 - 12	800	800	750	NE	NE	NE	Stůl jídelní venkovní	HPL bílá	
215a - 12	Kruhový průměr 800		750	NE	NE	NE	Stůl jídelní venkovní	HPL bílá	
Děkanát - SO 113									
013 - 13	2600	800	750	ANO	ANO	NE	Pracovní stůl ve tvaru L s bočním stolkem 800 x 600 mm	LTD bělený dub	
014 - 13	1400	800	750	NE	NE	NE	Konferenční stůl	LTD bělený dub	
017 - 13	2000	800	750	ANO	ANO	NE	Pracovní stůl	LTD bělený dub	
018 - 13	1600	800	750	NE	ANO	NE	Konferenční stůl	LTD bělený dub	
032 - 13	1200	800	750	NE	NE	NE	Jídelní stůl	DTD + HPL bílá mat	
069 - 13	2400	800	750	ANO	ANO	ANO	Pracovní stůl	LTD bělený dub	
070 - 13	1800	800	750	ANO	ANO	NE	Pracovní stůl	LTD bělený dub	
119 - 13	2600	800	750	NE	ANO	NE	Konferenční stůl	LTD bělený dub	
160 - 13	800	800	750	NE	NE	NE	Konferenční stůl	LTD bělený dub	
215 - 13	800	800	750	NE	NE	NE	Stůl na terasu	HPL šedá	
304 - 13	6000	1200	750	NE	ANO	NE	Konferenční stůl	Dýha bělený dub	Chromovaná podnož
305 - 13	4000	1200	750	NE	ANO	NE	Konferenční stůl	Dýha bělený dub	Chromovaná podnož
314 - 13	Kruhový průměr 800		600	NE	NE	NE	Konferenční stolek	Dýha bělený dub	Chromovaná podnož
314a - 13	Kruhový průměr 800		600	NE	NE	NE	Konferenční stolek	Dýha ořech	Chromovaná podnož
337 - 13	900	600	750	NE	NE	NE	Pracovní stůl	LTD bělený dub	
349 - 13	2500	800	750	NE	NE	NE	Pracovní stůl	Dýha ořech	Sestava nábytku včetně dvou pracovních stolů, chromovaná podnož
352 - 13	3000	800	750	ANO	ANO	ANO	Pracovní stůl ve tvaru L s bočním lichoběžníkovým stolkem 1600 x 800 mm	Dýha ořech	Chromovaná podnož
352a - 13	2400	800	620 - 1270	ANO	ANO	ANO	Výškově stavitelný rohový stůl	Dýha ořech	Chromovaná podnož
356 - 13	2000	1200	750	NE	ANO	NE	Konferenční stůl	Dýha ořech	Chromovaná podnož
356a - 13	1400	1200	750	NE	ANO	NE	Konferenční stůl	Dýha ořech	Chromovaná podnož

INTERIÉROVÉ VYBAVENÍ SO 112 - MENZA

KANCELÁŘSKÁ ŽIDLE**číslo položky: 001-12****Židle bude stejné designové řady jako židle 002-11, 003-11, 004-11, 006-11**Základní rozměry:

výška sedáku v rozmezí min. –490 - 590 mm

hloubka sedáku min. 480 mm

výška opěráku v rozmezí min. 610 - 670 mm

Barva:

sedák v barvě dle podlaží

opěrák – barva černá

područky černé s kovovým tělem

Popis:

Otočná židle pro celodenní sezení:

- synchronní mechanismus s min. 5-násobnou aretací a nastavením síly protiváhy dle tělesné váhy uživatele,
- hloubkově posuvný sedák v rozsahu min. 50 mm a možností náklonu
- výškově nastavitelný opěrák
- hloubkově nastavitelná bederní opěrka pomocí vzduchového polštáře
- výškově stavitelné područky s měkčenou horní plochou
- plynový píst s tichým chodem židle nahoru a dolu
- pětiramenný kříž kovový
- kolečka měkká pro tvrdé podlahy, Ø 60 mm
- bez opěráku hlavy

Sedák a opěrák

sedák s látkovým potahem v barvě dle podlaží, ergonomické tvarování sedáku v přední části pro pohodlné podepření nohou, prošívání čalounění, kryt sedáku z černého plastu, výplň sedáku vstříkovaná studená pěna hustota min. 80kg/m³ s přidanou vrchní vrstvou z paměťové pěny pro rovnoměrné rozdělení tělesné hmotnosti a zvýšení komfortu sezení

opěrák s látkovým potahem v barvě černé, ergonomicky tvarovaný, prošívání čalounění, kryt opěráku z černého plastu, výplň opěráku vstříkovaná studená pěna

Potahové látky

100% polyesteru, min. 250 g/m², barva dle podlaží, odolnost proti oděru: min. 150 000 cyklů, odolnost proti světlu (EN ISO 105-B02): 5, odolnost proti otěru (EN ISO 105-X12): 5 (za mokra) / 5 (za sucha), ohnivzdornost: IM UNI 9175, BS EN 1021-1 a BS EN 1021-2, BS 5852, DIN 4102-1, CRIB 5 a M1, výběr min. ze 20 barevností

Nosnost min. 120 kg

Ilustrační obrázek - designová představa:

STOLOVÝ PARAVÁN**číslo položky: 012-12**Základní rozměry: 1600 x 340 x 18 mmBarva:

barevnost dle podlaží

Popis:

Stolový paraván z překližky tl. 10 - 12 mm, oboustranně olemovaný nástěnkovým linoleem - kombinace zoxidovaného líněného oleje, pryskyřice a jemně namletého korku, pohledová hrana – viditelná překližka povrchově upravena lakováním v šedé barvě a hrana linolea, barevnost dle podlaží. Paraván bude možné ukotvit v libovolném místě stolu. Bude kotven nad deskou stolu s mezerou cca 20 mm pro protažení kabelů. Paraván je demontovatelný – posunutelný beze stop na pohledových částech stolu (např. dírách po vrutech apod.).

Ilustrační obrázek - designová představa:

SESTAVA STOLŮ VE TVARU L**číslo položky: 013-12**Základní rozměry: 2600 x 800 + 800 x 600 mm, v. 750mmBarva:

barva podnože vypalovaná prášková RAL 9006 hliník

deska - dekor bělený dub

Popis:

Sestava stolů ve tvaru L se samonosnou rámovou podnoží, která je sestavena z ocelových profilů 40 x 40 mm bez vnějších viditelných konstrukčních spojů. Nohy jsou opatřeny rektifikačními šrouby sloužícími k vyrovnání nerovností podlahy. Stolová deska je z LTD tl. 18 mm s ABS hranou 2 mm.

Ve vnitřním rohu nebude noha, pro pohodlný pohyb mezi oběma křídly stolu.

Doplňkové vybavení

Součástí sestavy je vertikální svod kabelů stříbrné barvy a kabelový žlab v barvě podnože

Ilustrační obrázek - designová představa:

KANCELÁŘSKÝ KONTEJNER**číslo položky: 023-12**Základní rozměry: 590 x 400, v. 550 mmBarva:

šedá, matný vzhled

Popis:

Kontejner se čtyřmi stejně vysokými zásuvkami (plnovýsuv) v horní zásuvce vložený tužkovník materiál LTD tl. 18 mm korpus s hranou ABS 1, horní deska a čela zásuvek ABS 2 mm, kontejner je opatřen kolečky s úpravou pro tvrdý povrch, má centrální uzamykání a bezpečnostní blokaci výsuvu několika zásuvek naráz.

Ilustrační obrázek - designová představa:

SKŘÍŇKA NÍZKÁ ŽALUZIOVÁ**číslo položky: 025-12**Základní rozměry: 1200 x 430, v. 1090 mmBarva:

žaluzie šedá, korpus včetně zad šedá, matný vzhled

Popis:

Žaluziová skříňka se třemi ukládacími úrovněmi, opatřená stříbrnými úchytkami. Půdy a dna skříně jsou vyrobeny z LTD tl. 25 mm a s hranou ABS 2 mm, ostatní části jsou vyrobeny z LTD tl. 18 mm a hranou ABS 1 mm. Zada skříně tvoří LTD min. tl. 8 mm. Skříň je opatřena rektifikacemi, ukládací úrovně jsou dimenzovány na výšku šanonu, police je možné přestavit po cca 30 mm. Zada v dekoru.

Ilustrační obrázek - designová představa:

SKŘÍŇ VYSOKÁ**číslo položky: 027-12**Základní rozměry: 800 x 430, v. 2160 mmBarva:

korpus včetně zad šedá, matný vzhled

dveře – dekor bělený dub

Popis:

Vysoká skříň s dveřmi a šesti ukládacími úrovněmi, uzamykatelná, opatřená stříbrnými úchytkami. Půdy a dna skříně jsou vyrobeny z LTD tl. 25 mm a s hranou ABS 2 mm, ostatní části jsou vyrobeny z LTD tl. 18 mm a hranou ABS 1 mm. Záda skříně tvoří LTD tl. min. 8 mm. Skříň je opatřena rektifikacemi, ukládací úrovně jsou dimenzovány na výšku šanonu, police je možné přestavit po cca 30 mm, dveře otevíratelné v úhlu 110°.

Jeden zámek, zamyká oboje dveře.

Ilustrační obrázek - designová představa:

SKŘÍŇ VYSOKÁ KOMBINOVANÁ**číslo položky: 028-12**Základní rozměry: 800 x 430, v. 2160 mmBarva:

korpus včetně zad šedá, matný vzhled

dveře – dekor bělený dub

Popis:

Vysoká kombinovaná skříň s šesti ukládacími úrovněmi – horní a spodní část opatřena plnými dvířky, střední část opatřena prosklenými dvířky, opatřena stříbrnými úchytkami. Půdy a dna skříně jsou vyrobeny z LTD tl. 25 mm a s hranou ABS 2 mm, ostatní části jsou vyrobeny z LTD tl. 18 mm a hranou ABS 1 mm. Záda skříně tvoří LTD min. tl. 8 mm. Skříň je opatřena rektifikacemi, ukládací úrovně jsou dimenzovány na výšku šanonu, police je možné přestavit po cca 30 mm, dveře otevíratelné v úhlu 110°.

Jeden zámek, zamyká oboje spodní dvířka.

Ilustrační obrázek - designová představa:

SKŘÍŇ VYSOKÁ ŠATNÍ**číslo položky: 029-12**Základní rozměry: 800 x 430, v. 2160 mmBarva:

korpus včetně zad šedá, matný vzhled

dveře – dekor bělený dub

Popis:

Vysoká šatní skříň s plnými dvířky, skříň rozdělena na část se dvěma policemi a část bez polic s tyčí na ramínko, uzamykatelná, opatřená stříbrnými úchytkami. Půdy a dna skříně jsou vyrobeny z LTD tl. 25 mm a s hranou ABS 2 mm, dveře LTD 18 mm, ABS 2 mm, ostatní části jsou vyrobeny z LTD tl. 18 mm a hranou ABS 1 mm. Záda skříně tvoří LTD tl. min 8 mm. Skříň je opatřena rektifikacemi, 2 ukládací police, police je možné přestavit po cca 30 mm, dveře otevíratelné v úhlu 110°.

Jeden zámek, zamyká oboje dveře.

Ilustrační obrázek - designová představa:

STŮL JÍDELNÍ - S KOVOVOU PODNOŽÍ ZE ČTVERCOVÝCH PROFILŮ**číslo položky: 032 – 12**Základní rozměry: 800 x 1200 x 750 mmBarva:

deska bílá, podnož chromovaná

Popis:

stůl jídelní s kovovou podnoží ze čtvercových profilů 40 x 40 mm, bez viditelných spojů, s rektifikací, stolová dřevotřísková deska s HPL fólií 18 - 20 mm s bílou ABS hranou 2 mm.

Ilustrační obrázek - designová představa:

STŮL JÍDELNÍ - S KOVOVOU PODNOŽÍ ZE ČTVERCOVÝCH PROFILŮ**číslo položky: 032a – 12**Základní rozměry: 800 x 800 x 750 mmBarva:

deska bílá, podnož chromovaná

Popis:

stůl jídelní s kovovou podnoží ze čtvercových profilů 40 x 40 mm, bez viditelných spojů, s rektifikací, stolová dřevotřísková deska s HPL fólií 18 - 20 mm s bílou ABS hranou 2 mm.

Ilustrační obrázek - designová představa:

JÍDELNÍ ŽIDLE VENKOVNÍ**číslo položky: 033-12**

Orientační rozměry: výška sedáku 450 mm, šířka 530 mm

Barva:

mix barev (nejméně 3 barvy)

Popis:

Jídelní plastová židle – materiál PP s příměsí skelného vlákna.

V sedáku otvor na přenášení a odtok vody, stohovatelná. Židle musí být vhodná do venkovních prostor a bez degradace odolávat jak povětrnostním vlivům, tak slunečnímu záření.

Ilustrační obrázek - designová představa:



JÍDELNÍ ŽIDLE INTERIÉROVÁ

číslo položky: 033a-12

Orientační rozměry: 510 x 430, v. 880 mm

Barva:

mix barev vč. transparentních (šedá, černá, bílá)

Popis:

Jídelní plastová židle.

Materiál - sedák - plast polykarbonát lesklý

Podnož - pochromovaná ocelová konstrukce, Ø 16 - 18 mm, tloušťka stěny profilu 2 mm., stohovatelná

Ilustrační obrázek - designová představa:



ČAJOVÁ KUCHYŇKA**číslo položky: 038a-12**

Základní rozměry: základní šířka včetně lednice 3000 mm, korpusy 600 + 450 + 750 + 600 + 600 (lednice) mm, výška pracovní desky 900 mm, výška horních skříněk 640 mm, sokl výška 100 mm

Před výrobou a dodávkou bude doměřeno na stavbě a tam, kde je vloženo do výklenku (mezi dvě stěny) bude vyrobeno tak, aby byl vyplněn tento výklenek.

Barva:

barva korpusu – bílá povrch hladký mat

barva dveří – bílá, povrch hladký mat

barva desky – bílá

záda mezi pracovní deskou a horními skřínkami – barevnost dle podlaží

Popis:

Čajová kuchyňka s vestavěnou lednicí, korpus LTD 18 mm, hrany dvířek a čel ABS 2 mm ostatní 1 mm, deska HPL bílá /bílé jádro min. 12 mm, plnovýsuvy s tlumením, úchytky pro kuchyňky dle obecné specifikace.

- **Modul 1** - 600 mm - korpusy pod dřezem 2 zásuvky, dole s vybavením pro tříděný odpad, včetně 3 košů, horní šuplík na zkrácenou hloubkou pro umístění sifonu,
- **Modul 2** - 450 mm – vestavná myčka
- **Modul 3** - 750 mm - 3 zásuvky
- **Modul 4** – 600 – v horní části zásuvka výšky cca 140 mm s plastovým příborníkem, ve spodní části skřínka se dvěma policemi
- **Modul 5** – 600 mm – korpus na vestavnou lednici, výška 2100
- **Horní skřínky** po celé šířce linky (mimo lednici), mikrovlnná trouba, hloubka horních skříněk dle hloubky MW trouby
- **Záda za linkou** od pracovní desky po horní skřínky – sklo Lacobel s odolností min. 80°C s vrstvou barevného laku odolnou proti UV paprskům a vlhkosti a ochrannou barevnou fólií, barevnost dle podlaží, otvory pro dvě zásuvky a vypínač. Součástí dodávky bude demontáž a zpětná montáž zásuvek a vypínače po osazení zadního skla – zásuvky a vypínač dodávka stavby.

Pracovní deska bude osvětlena LED osvětlením, umístěným na spodní straně horních skříněk (LED pás) – součást dodávky.

Další vybavení

- dřez nerezový cca 400 x 400 mm zafrézovaný v rovině pracovní plochy
- sifon pro úsporu místa a s možností napojení myčky,
- baterie páková ze stejné série jako ostatní baterie v objektu,
- 2 plotýnkový vaříč indukční vestavěný
- lednice kombinovaná, chladicí část objem cca 222 l, s mrazákem 2 zásuvky objem cca 55l, technologie smart frost, hlučnost max.39 db, třída energetické účinnosti alespoň B
- myčka vestavná 45 cm, energetická třída min. C, ukazatel zbytkového času, hlučnost max. 44 dB, ochrana proti vytopení,
- mikrovlnná trouba

ODPADKOVÝ KANCELÁŘSKÝ KOŠ

číslo položky: 040-12

Základní rozměry: 270 x 270 mm, v. 310 mm

Barva:

stříbrná

Popis:

Kovový drátěný odpadkový koš v stříbrné barvě, čtvercový tvar

Ilustrační obrázek - designová představa



ŠATNÍ SKŘÍŇKA JEDNODVĚŘOVÁ S LAVICÍ**číslo položky: 041c-12**

Základní rozměry: 600 x 500 (800 vč. lavičky) x 1850 mm + sokl + lavička = 1 modul, lze dodat jako sestavu více modulů v jednom kusu

Barva:

barva korpusu - šedý

barva dvířek - mix barev

Popis:

šatní skříňka – dvoudvĚřová – jeden zámek otevírá dvojice dvířka (pro jednoho uživatele), svařovaný korpus z ocelového plechu 0,7 mm, povrchová úprava komaxit, šedý korpus RAL 7035, dveře ocelový plech tl. 1 mm, úhel otevření dveří 180°, úplné/uzavřené falcy, včetně přídavného soklu 100 mm, gumové nárazníky proti hluku, police a tyč na ramínka/háčky včetně 3 ks háčků na tyč a jednoho kusu bočního háčku, ve dveřích větrací otvory.

součástí je lavice – konstrukce z ocelových profilů, sedák LTD ABS 2 mm

Zámky:

Elektronický zámek s online systémem kontroly. Každý zámek je vybaven vlastní čtečkou RFID čipů umožňující ovládání zamykání skříněk na jejich dveřích.

Elektronické, identifikátory Mifare, DesFire EV1 (musí umožňovat použití obou druhů)

On – line správa přístupů bude umožňovat:

- centrální kontrolu přidělování skříněk s možností kontroly oprávnění uživatele k užití šatní skřínky
- provozní režim přidělení maximálně jednoho čipu k jedné skřínce nebo více čipů k jedné skřínce
- vymezit skupiny skříněk, které může vybraný čip obsadit/ovládat
- právo na užití skřínky pro vybranou skupinu čipů podle času a místa
- pevné neměnné přiřazení čip = skříňka na delší období (rezervace)
- kombinace výše uvedených možností
- vyřazovat a blokovat z provozu jednotlivé skřínky nebo hromadně celou skupinu podle potřeby
- uvolňovat skřínky automaticky podle potřeby (údržba, čištění, desinfekce)
- zobrazení historie o užití skříněk jednotlivými uživateli
- vyhodnocené doby držení skřínky jedním uživatelem a její omezení (blokace, zaslání emailu držiteli skřínky aby ji opustil, report správci skříňkového systému)
- umožnit správcům základní správu skříněk dálkově přes http/https rozhraní
- grafické rozhraní s rozpisem skříněk a indikací stavu (otevřeno/zavřeno, zámek zamknut/odemknut, zablokovaná/volná k použití skřínky, obsazená/neobsazená skříňka a kým, čas posledního otevření/zavření) možnost změnit tyto parametry.
- zálohování systému skříněk pro situace výpadku centrálního serveru aby udržely alespoň částečně své funkce a otevřely držitelům již přidělené skřínky
- možnost definovat tzv. master karty pro servisní ovládání skříněk
- pro zvýšení bezpečnosti možnost aplikovat alarmová hlášení při neoprávněném otevření skřínky na cílovém PC správce systému

Dodávka včetně všech součástí HW a SW řídicího systému, licence.

Součástí je i číslování – řezaná grafika.

Ilustrační obrázek - designová představa



STŮL JÍDELNÍ (ČAJOVÁ KUCHYŇKA)**číslo položky: 063 -12**Základní rozměry: 800 x 800 v. 750 mm,Barva:

barva podnože vypalovaná prášková RAL 9006 hliník

barva stolové desky bílá, povrch mat hladký

Popis:

stůl jídelní (čajová kuchyňka) - s kovovou podnoží ze čtvercových profilů 40 x 40 mm, bez viditelných spojů, s rektifikací, stolová deska LTD 18 mm melamin, ABS hrana 2 mm

Ilustrační obrázek - designová představa

PRACOVNÍ STŮL - S KOVOVOU PODNOŽÍ ZE ČTVERCOVÝCH PROFILŮ**číslo položky: 070 - 12**Základní rozměry: 1800 x 800 v. 750 mmBarva:

Konstrukce RAL 9006

Deska – dekor bělený dub

Popis:

pracovní stůl - s kovovou podnoží ze čtvercových profilů 40 x 40 mm, bez viditelných spojů, s rektifikací, stolová deska LTD 18 mm, ABS hrana 2 mm.

Doplňkové vybavení

Součástí sestavy je vertikální svod kabelů stříbrné barvy a kabelový žlab v barvě podnož

Ilustrační obrázek - designová představa:

VERTIKÁLNÍ ZELENÁ STĚNA**číslo položky: 121 - 12**Základní rozměry: 6000 x 300 mm v. od soklu po pohled sv. v. 2,6 mBarva:

Skrýtků truhlíků dle nabídky neutrální (šedá, černá, hnědá atp.)

Rostliny zdravé barvy odpovídající svému druhu

Popis:

vertikální zelená stěna, včetně nosné konstrukce, lemování boků, soklu a doplňků nutných pro zdravý růst rostlin, jako je speciální osvětlení včetně jeho zapojení, také připojení na závlahu a odpad. Součástí dodávky bude prohlídka místa plnění, zaměření a návrh vhodných rostlin vzhledem k jejich umístění.

Součástí dodávky bude obložení boků a spodního soklu, materiál plech, ošetřený proti korozi, povrch v barvě RAL. Odstín bude vybrán při vzorkování během realizace.

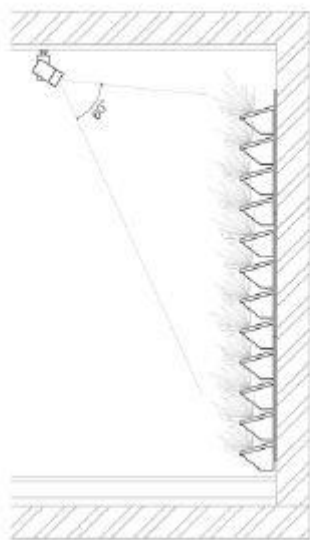
Dodávkou budou vzrostlé rostliny, aby při předání díla byl dosažen efekt celozelené stěny.

Zelená stěna a rostliny na hydroponickém systému.

Osvětlení – barevná teplota 5500 K; PAR v 1 m >50; Ra (CRI) >= 98; jeden zdroj na 1,5 m²

Ilustrační obrázek - designová představa:

ÚHEL OSVĚTLENÍ 60 STUPŇŮ



SPECIFIKACE

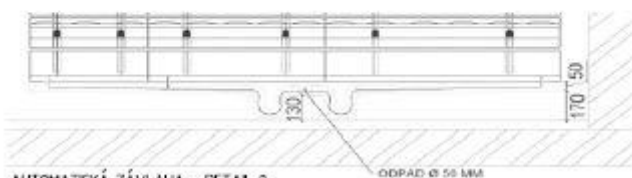
- LED OSVĚTLENÍ 40W
- BAREVNÁ TEPLOTA 5500K
- CRI 98
- PAR v 1 m > 50
- 1 ZDROJ NA 1,5 M²



FLOWER WALL - AUTOMATICKÁ ZÁVLAHA



AUTOMATICKÁ ZÁVLAHA - DETAIL 1



AUTOMATICKÁ ZÁVLAHA - DETAIL 2

KOŠE NA TŘÍDĚNÝ ODPAD**číslo položky: 144 - 12**Základní rozměry: 900 x 950 x 320 mmBarva:

šedá, barevná víka – žlutá, modrá, červená

Popis:

Sběrná stanice na tříděný odpad tvořená trojicí košů s výklopným víkem, každý o objemu 65 l.

Materiál pozinkovaný ocelový plech s práškovým vypalovaným lakem.

Včetně polepek s českým a anglickým nápisem plast, papír, směsný odpad.

Ilustrační obrázek - designová představa:

PRACOVNÍ STŮL - S KOVOVOU PODNOŽÍ**číslo položky: 167 - 12**Základní rozměry: 1600 x 600 x 750 mm,Barva:

barva podnože vypalovaná prášková RAL 9006 hliník

barva stolové desky - dekor bělený dub

Popis:

Obdélníkový stůl se samonosnou rámovou podnoží, která je sestavena z ocelových profilů 40 x 40 mm bez vnějších viditelných konstrukčních spojů. Nohy jsou opatřeny rektifikačními šrouby sloužícími k vyrovnání nerovností podlahy. Stolová deska je z LTD tl. 18 mm s ABS hranou 2 mm.

Ilustrační obrázek - designová představa:

STŮL VENKOVNÍ**číslo položky: 215 – 12**

Základní rozměry: 800 x 800 x 750 mm

Barva:

Bílá, HPL – bílé jádro, bílá noha

Popis:

Stůl na centrální ocelové noze, podnož ošetřena zinkovým polymerem a lakem pro venkovní užívání.

Deska kompaktní HPL (nikoliv sendvič) minimální tloušťky 12 mm.

Odolné proti UV záření, mechanickému zatížení, čistícím prostředkům, chloru a vlhkosti.

Určeno k exteriérovému použití vč. dlouhodobého působení deště a slunečního záření.

Ilustrační obrázek - designová představa:

**STŮL VENKOVNÍ****číslo položky: 215a– 12**

Stejná specifikace jako 215 – 12, pouze deska tvaru kruhu Ø 800 mm.

NÁSTĚNNÝ REGÁL S PŘESTAVITELNÝMI POLICEMI**číslo položky: 217– 12**

Základní rozměry: rozměr police 300 x 600 mm, délka upevňovací lišty min 1000 mm

Barva:

Bílá

Popis:

Nástěnný regál s přestavitelnými policemi pro úklidové místnosti. Konstrukce kovová lakovaná práškovou barvou, Police LTD, ABS 1 mm. Nosnost police min. 20 kg. Včetně kotvení do stěny.

Ilustrační obrázek - designová představa:



VĚŠÁK NÁSTĚNNÝ**číslo položky: 220 – 12**Základní rozměry: výška 22 cmMateriál: Chromovaná ocel a polyuretanBarva: mix barev (oranžová, zelená, bílá, červená)Popis:

Designový věšák k uchycení na zeď se třemi háčky, se kterými je možné otáčet, dodávka vč. kotvení.

Ilustrační obrázek - designová představa:

PROSTOROVÝ ZÁVĚSNÝ VĚŠÁK DO JÍDELNY MENZY**číslo položky: 221 – 12**Nosnost: 35 kgMateriál: Chromovaná ocel a polyuretanBarva: mix barev (oranžová, zelená, bílá, červená, černá)Popis:

Závěsný věšák, designový. Zavěšený ze stropu, vybaven závažím pro zajištění stability, šest háčků, se kterými je možné volně otáčet, variabilní délka lanka.

Ilustrační obrázek - designová představa:

KOŠ VELKÝ NA RUČNÍKY**číslo položky: KV-12**

Základní rozměry: objem 50 l, orientační rozměry 340 x 260 x 540 – limitní je, aby ho bylo možné umístit pod deskové umyvadlo

Popis:

Odpadkový koš v bílé barvě, je vyroben z kovových prutů potažených bílým PVC. Je vybaven úchyty umožňujícími jeho připevnění na stěnu (součástí dodávky nebude kotvení na stěnu) a upravený na použití jednorázových sáčků na odpady.

Ilustrační obrázek - designová představa:




KOŠ VELKÝ ZAVĚŠENÝ NA ZDI**číslo položky: KVVS-12**

Základní rozměry: 60 l – 65 l, orientační rozměry 300 x 350 x 600

Popis:

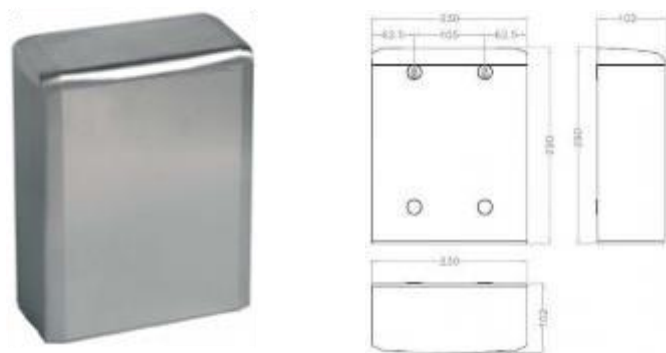
Velkokapacitní stojací koš s možností zavěšení na zeď, součástí dodávky bude kotvení, obsahuje háčky pro uchycení plastového pytle, dno koše je opatřeno 4 gumovými podložkami. Materiál je matný nerez (AISI 304).

Ilustrační obrázek - designová představa:



KOŠ MALÝ**číslo položky: KM-12**Základní rozměry: objem 5 – 8 l, orientační rozměry 100 x 230 x 290Popis:

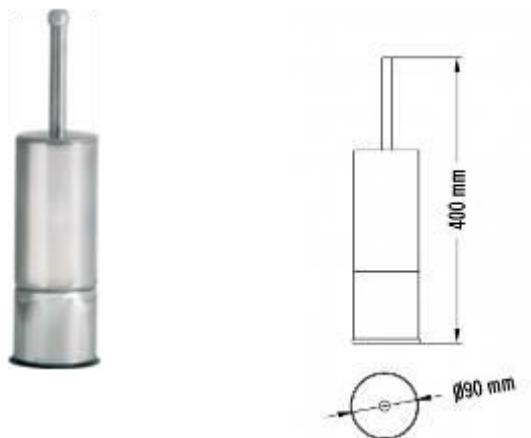
Malý koš nástěnný s odklápěcím víkem. Materiál je matný nerez (AISI 304), součástí dodávky bude kotvení.

Ilustrační obrázek - designová představa:

ŠTĚTKA**číslo položky: ŠT-12**Základní rozměry: Ø90x 400 mmPopis:

WC souprava závěsná, včetně kotvení, materiál je matná nerez (AISI 304).

Vyměnitelná pracovní část.

Ilustrační obrázek - designová představa:

ZÁSOBNÍK TOALETNÍHO PAPÍRU**číslo položky: ZP-12**Orientační rozměry: 500 x 360 x 130 mmPopis:

Zásobník pro roli průměru 28 cm, disponuje prostorem pro zbytkovou roli – je možné vložit zbytkovou část spolu s novou rolí.

Vybaven zámkem, indikátorem naplnění, má integrovanou brzdu (zabraňuje setrvačnému vytáčení role). Barva bílá.

Ilustrační obrázek - designová představa:

DÁVKOVAČ mýdla ve formě PĚNY

číslo položky: DP-12

Orientační rozměry: 290 x 80 x 110 mm

Popis:

Dávkovač tekutého mýdla v podobě pěny z trvanlivého ABS plastu, průzor pro rychlé zjištění stavu naplnění a zámek.

Barevný přední panel – BUDE UPŘESNĚNO ARCHITEKTEM DLE AKTUÁLNÍ NABÍDKY.

Zásobník na mýdlo o objemu 500 ml, přibližně 1250 dávek pěny. Rezervní zásobník na dodatečných min.150 dávek.

Ilustrační obrázek - designová představa:



DÁVKOVAČ DEZINFEKCE**číslo položky: DD-12**

Orientační rozměry: 290 x 80 x 110 mm

Popis:

Přední kryt v bílé barvě s informací o obsahu, z trvanlivého antistatického plastu ABS, objem 500 ml.

Na předním panelu bude označení obsahu, např. nápis DEZINFEKCE.

Ilustrační obrázek - designová představa:



ZÁSObNÍK NA SKLÁDANÉ PAPIROVÉ RUČNÍKY**číslo položky: DSK-12**Orientační rozměry: 340 x 300 x 150 mmPopis:

Standardní řešení zásobníku pro skládané papírové ručníky Z-Z. Barevný přední panel - bude upřesněno architektem dle aktuální nabídky, materiál kvalitní ABS plast, zámek, indikátor naplnění, kapacita min. 300 listů.

Ilustrační obrázek - designová představa:

VĚŠÁK NA DVEŘE WC


číslo položky: VE-12

Základní rozměry: Ø 55 X 60 mm

Popis:

Věšák z matné nerezové oceli.

Ilustrační obrázek - designová představa:



HÁČKY KOTVENÉ DO ZDI

číslo položky: SPR-V-12

Základní rozměry: Ø 55 X 60 mm

Popis:

Dvojháček z matné nerezové oceli. Určené ke sprchám.

Ilustrační obrázek - designová představa:



TRUHLÍK VČETNĚ OSÁZENÍ ROSTLINAMI**číslo položky: V163 - 12**

Základní rozměry: 350 - 400 x 800 - 900 x 500 - 600 mm

Barva: šedá, bílá

Popis:

Materiál polyetylen, dvojitě dno nádoby bez odvodu, součástí plnění bude návrh vhodného druhu rostlin dle umístění, naplnění vhodným substrátem či jinou náplní vhodnou pro navržené rostliny a osázením vzrostlými rostlinami. Celková výška květináče vč. rostlin bude min 1000 mm.

Ilustrační obrázek - designová představa:



INTERIÉROVÉ VYBAVENÍ SO 113 - DĚKANÁT

KANCELÁŘSKÁ ŽIDLE**číslo položky: 002-13****Židle bude stejné designové řady jako židle 002-11, 003-11, 004-11, 006-11 a 004-13**Základní rozměry:

výška sedáku v rozmezí min. –490 – 590 mm

hloubka sedáku min. 480 mm

výška opěráku v rozmezí min. 610 - 670 mm

Barva:

sedák v barvě dle podlaží

opěrák – barva černá

područky černé s kovovým tělem

Popis:

Otočná židle pro celodenní sezení:

- synchronní mechanismus s min. 5-násobnou aretací a nastavením síly protiváhy dle tělesné váhy uživatele,
- hloubkově posuvný sedák v rozsahu min. 50 mm a možností náklonu
- výškově nastavitelný opěrák
- hloubkově nastavitelná bederní opěrka pomocí vzduchového polštáře
- výškově stavitelné područky s měkčenou horní plochou
- plynový píst s tichým chodem židle nahoru a dolu
- pětiramenný kříž kovový
- kolečka pro měkké podlahy, Ø 60 mm
- bez opěráku hlavy

Sedák a opěrák

sedák s látkovým potahem v barvě dle podlaží, ergonomické tvarování sedáku v přední části pro pohodlné podepření nohou, prošívání čalounění, kryt sedáku z černého plastu, výplň sedáku vstříkovaná studená pěna hustota min. 80kg/m³ s přidanou vrchní vrstvou z paměťové pěny pro rovnoměrné rozdělení tělesné hmotnosti a zvýšení komfortu sezení

opěrák s látkovým potahem v barvě černé, ergonomicky tvarovaný, prošívání čalounění, kryt opěráku z černého plastu, výplň opěráku vstříkovaná studená pěna

Potahové látky

100% polyesteru, min. 250 g/m², barva dle podlaží, odolnost proti oděru: min. 150 000 cyklů, odolnost proti světlu (EN ISO 105-B02): 5, odolnost proti otěru (EN ISO 105-X12): 5 (za mokra) / 5 (za sucha), ohnivzdornost: IM UNI 9175, BS EN 1021-1 a BS EN 1021-2, BS 5852, DIN 4102-1, CRIB 5 a M1, výběr min. ze 20 barevností

Nosnost min. 120 kg

Ilustrační obrázek - designová představa:

KONFERENČNÍ KŘESÍLKO**číslo položky: 004-13**Základní rozměry:

výška sedáku 410 mm

hloubka 590 mm

šířka 560 mm

celková výška 890 mm

Barva:

Rám – prášková barva, odstín metallic

potah textilní – barevnost dle podlaží

Popis:

Stohovatelné konferenční křesílko s ocelovou pérovou kostrou, tloušťka stěny profilu min 2,5 mm, čalouněné se středním opěrákem, s područkami, shora krytými PU kryty, opatřeno filcovými kluzáky na měkké podlahy, sedák opatřen studenou stříkanou pěnou o hustotě min. 65 kg/m³, opěrák opatřen studenou stříkanou pěnou o hustotě 60 kg/m³, potah textilní.

Potahové látky

Shodné s potahovou látkou položky 002-13.

Nosnost min. 120 kg

Ilustrační obrázek - designová představa:

KONFERENČNÍ KŘESÍLKO - SEKRETÁŘKA**číslo položky: 005-13**Základní rozměry: Ø 700mm, v. 860mmBarva:

barevnost čalounění dle podlaží/podlahové krytiny

podnoží leštěný hliník

Popis:

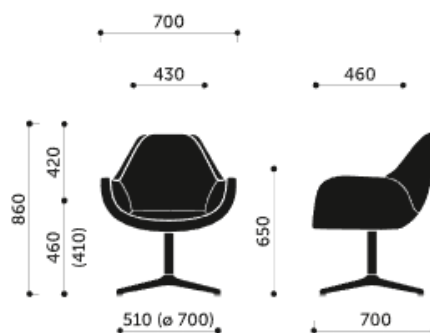
Otočné konferenční křesílko s čtyřramenným kovovým křížem, výškově stavitelné - opatřeno pístem s pamětí, korpus tvořen kovovým rámem, výplň studenou stříkanou pěnou o hustotě min. 75 kg/m³, potah textilní, černé prošívání.

Kluzáky pro 4 ks v sekretariátu kluzáky vhodné na koberec, pro 6 ks na chodbě kluzáky vhodné na tvrdé podlahy – vinyl.

Potahové látky

100% polyesteru, 300g/m², barevnost dle podlaží, odolnost proti oděru: 150000 cyklů, odolnost proti žmolkování 5, stálobarevnost pozice 4-5

Nosnost min. 120 kg

Ilustrační obrázek - designová představa:

Alternativně:



SESTAVA STOLŮ VE TVARU L**číslo položky: 013-13**Základní rozměry: 2600 x 800 + 800 x 600 mm, v. 750mmBarva:

barva podnože vypalovaná prášková RAL 9006 hliník

deska - dekor bělený dub

Popis:

Sestava stolů ve tvaru L se samonosnou rámovou podnoží, která je sestavena z ocelových profilů 40 x 40 mm bez vnějších viditelných konstrukčních spojů. Nohy jsou opatřeny rektifikačními šrouby sloužícími k vyrovnání nerovností podlahy. Stolová deska je z LTD tl. 18 mm s ABS hranou 2 mm.

Ve vnitřním rohu nebude noha, pro pohodlný pohyb mezi oběma křídly stolu.

Doplňkové vybavení

Součástí sestavy je vertikální svod kabelů stříbrné barvy a kabelový žlab v barvě podnože

Ilustrační obrázek - designová představa:

KONFERENČNÍ STŮL OBDELNÍKOVÉHO TVARU**číslo položky: 014-13**Základní rozměry: 1400 x 800, v. 750mmBarva:

barva podnože vypalovaná prášková RAL 9006 hliník

barva stolové desky - dekor bělený dub

Popis:

Obdélníkový stůl se samonosnou rámovou podnoží, která je sestavena z ocelových profilů 40 x 40 mm bez vnějších viditelných konstrukčních spojů. Nohy jsou opatřeny rektifikačními šrouby sloužícími k vyrovnání nerovností podlahy. Stolová deska je z LTD tl. 18 mm s ABS hranou 2 mm.

Ilustrační obrázek - designová představa:

PRACOVNÍ STŮL**číslo položky: 017-13**Základní rozměry: 2000 x 800, v. 750 mmBarva:

barva podnože vypalovaná prášková RAL 9006 hliník

barva stolové desky bílá - dekor bělený dub

Popis:

Obdélníkový stůl se samonosnou rámovou podnoží, která je sestavena z ocelových profilů 40 x 40 mm bez vnějších viditelných konstrukčních spojů. Nohy jsou opatřeny rektifikačními šrouby sloužícími k vyrovnání nerovností podlahy. Stolová deska je z LTD tl. 18 mm s ABS hranou 2 mm.

Doplňkové vybavení

Součástí stolu je vertikální svod kabelů stříbrné barvy a kabelový žlab v barvě podnože

Ilustrační obrázek - designová představa:

KONFERENČNÍ STŮL OBDELNÍKOVÉHO TVARU**číslo položky: 018-13**Základní rozměry: 1600 x 800, v. 750 mmBarva:

barva podnože vypalovaná prášková RAL 9006 hliník

barva stolové desky - dekor bělený dub

Popis:

Obdélníkový stůl se samonosnou rámovou podnoží, která je sestavena z ocelových profilů 40 x 40 mm bez vnějších viditelných konstrukčních spojů. Nohy jsou opatřeny rektifikačními šrouby sloužícími k vyrovnání nerovností podlahy. Stolová deska je z LTD tl. 18 mm s ABS hranou 2 mm.

Součástí bude vertikální svod kabelů stříbrné barvy.

Ilustrační obrázek - designová představa:

KANCELÁŘSKÝ KONTEJNER**číslo položky: 023-13**Základní rozměry: 590 x 400, v. 550 mmBarva:

šedá, matný vzhled

Popis:

Kontejner se čtyřmi stejně vysokými zásuvkami (plnovýsuv) v horní zásuvce vložený tužkovník materiál LTD tl. 18 mm korpus s hranou ABS 1, horní deska a čela zásuvek ABS 2 mm, kontejner je opatřen kolečky s úpravou pro měkký povrch (koberec), má centrální uzamykání a bezpečnostní blokaci výsuvu několika zásuvek naráz.

Ilustrační obrázek - designová představa:

SKŘÍŇKA NÍZKÁ ŽALUZIOVÁ**číslo položky: 024-13**Základní rozměry: 800 x 430, v. 1090 mmBarva:

žaluzie šedá, korpus včetně zad šedá, matný vzhled

Popis:

Žaluziová skříňka se třemi ukládacími úrovněmi, opatřená stříbrnými úchytkami. Půdy a dna skříně jsou vyrobeny z LTD tl. 25 mm a s hranou ABS 2 mm, ostatní části jsou vyrobeny z LTD tl. 18 mm a hranou ABS 1 mm. Zada skříně tvoří LTD min. tl. 8 mm. Skříň je opatřena rektifikacemi, ukládací úrovně jsou dimenzovány na výšku šanonu, police je možné přestavit po cca 30 mm. Zada v dekoru.

Ilustrační obrázek - designová představa:

SKŘÍŇKA NÍZKÁ ŽALUZIOVÁ**číslo položky: 024a-13**Základní rozměry: 800 x 430, v. 750 mmBarva:

žaluzie šedá, korpus včetně zad šedá, matný vzhled

Popis:

Žaluziová skříňka se třemi ukládacími úrovněmi, opatřená stříbrnými úchytkami. Půdy a dna skříně jsou vyrobeny z LTD tl. 18 mm a s hranou ABS 2 mm, ostatní části jsou vyrobeny z LTD tl. 18 mm a hranou ABS 1 mm. Zada skříně tvoří LTD min. tl. 8 mm. Skříň je opatřena rektifikacemi, ukládací úrovně jsou dimenzovány na výšku šanonu, police je možné přestavit po cca 30 mm. Zada v dekoru.

Ilustrační obrázek - designová představa:**číslo položky: 025 – 13**

Stejná specifikace jako 024 – 13 – jiný rozměr.

Základní rozměry: 1200 x 430, v. 1090 mm

SKŘÍŇKA NÍZKÁ KOMBINOVANÁ**číslo položky: 026-13**Základní rozměry: 400 x 430, v. 1090 mmBarva:

korpus včetně zad šedá, matný vzhled

dveře – dekor bělený dub

Popis:

Kombinovaná skříňka se třemi ukládacími úrovněmi – horní pole nika, spodní dvě pole opatřena dvířky, opatřena stříbrnými úchytkami. Půdy a dna skříňe jsou vyrobeny z LTD tl. 25 mm a s hranou ABS 2 mm, ostatní části jsou vyrobeny z LTD tl. 18 mm a hranou ABS 0,8 mm. Záda skříňe tvoří LTD tl. min. 8 mm. Skříň je opatřena rektifikacemi, ukládací úrovně jsou dimenzovány na výšku šanonu, police je možné přestavit po cca 30 mm, dveře otevíratelné v úhlu 110°.

Ilustrační obrázek - designová představa:

SKŘÍŇ VYSOKÁ**číslo položky: 027-13**Základní rozměry: 800 x 430, v. 2160 mmBarva:

korpus včetně zad šedá, matný vzhled

dveře – dekor bělený dub

Popis:

Vysoká skříň s dveřmi a šesti ukládacími úrovněmi, uzamykatelná, opatřená stříbrnými úchytkami. Půdy a dna skříně jsou vyrobeny z LTD tl. 25 mm a s hranou ABS 2 mm, ostatní části jsou vyrobeny z LTD tl. 18 mm a hranou ABS 1 mm. Záda skříně tvoří LTD tl. min. 8 mm. Skříň je opatřena rektifikacemi, ukládací úrovně jsou dimenzovány na výšku šanonu, police je možné přestavit po cca 30 mm, dveře otevíratelné v úhlu 110°.

Jeden zámek, zamyká oboje dveře.

Ilustrační obrázek - designová představa:

NÁSTAVEC**číslo položky: 027a-13**Základní rozměry: 800 x 430, v. 720 mmBarva:

korpus včetně zad šedá, matný vzhled

dveře – dekor bělený dub

Popis:

Nástavec na skříně 027, 028 s plnými dveřmi a dvěma ukládacími úrovněmi, opatřená stříbrnými úchytkami. Půdy a dna skříně jsou vyrobeny z LTD tl. 25mm a s hranou ABS 2 mm, ostatní části jsou vyrobeny z LTD tl. 18mm a hranou ABS 1 mm. Záda skříně tvoří LTD mi. tl. 8 mm, ukládací úrovně jsou dimenzovány na výšku šanonu, police je možné přestavit po cca 30 mm, dveře otevíratelné v úhlu 110°.

SESTAVA SKŘÍNÍ S NÁSTAVCI**číslo položky: 027b-13**

Základní rozměry: délky stěn – 1975 – 3575 – 1625 – bude doměřeno na stavbě dle skutečnosti; hloubka 430, v. 2160 mm + 720 nástavec

Barva:

korpus včetně zad šedá, matný vzhled

dveře – dekor bělený dub

Popis:

Sestava vyplní prostor podél tří stěn dle výkresu. Součástí sestavy dvě rohové skříně.

Sestava skříní s dveřmi a šesti ukládacími úrovněmi + dvě úrovně v nástavcích, uzamykatelné, opatřené stříbrnými úchytkami. Půdy a dna skříně jsou vyrobeny z LTD tl. 25 mm a s hranou ABS 2 mm, ostatní části jsou vyrobeny z LTD tl. 18 mm a hranou ABS 1 mm. Záda skříně tvoří LTD tl. min. 8 mm. Skříň je opatřena rektifikacemi, ukládací úrovně jsou dimenzovány na výšku šanonu, police je možné přestavit po cca 30 mm, dveře otevíratelné v úhlu 110°.

SKŘÍŇ VYSOKÁ KOMBINOVANÁ**číslo položky: 028-13**Základní rozměry: 800 x 430, v. 2160 mmBarva:

korpus včetně zad šedá, matný vzhled

dveře – dekor bělený dub

Popis:

Vysoká kombinovaná skříň s šesti ukládacími úrovněmi – horní a spodní část opatřena plnými dvířky, prostřední část opatřena prosklenými dvířky, opatřená stříbrnými úchytkami. Půdy a dna skříně jsou vyrobeny z LTD tl. 25 mm a s hranou ABS 2 mm, ostatní části jsou vyrobeny z LTD tl. 18 mm a hranou ABS 1 mm. Záda skříně tvoří LTD min. tl. 8 mm. Skříň je opatřena rektifikacemi, ukládací úrovně jsou dimenzovány na výšku šanonu, police je možné přestavit po cca 30 mm, dveře otevíratelné v úhlu 110°.

Jeden zámek, zamyká oboje spodní dvířka.

Ilustrační obrázek - designová představa:

SKŘÍŇ VYSOKÁ ŠATNÍ**číslo položky: 029-13**Základní rozměry: 800 x 430, v. 2160 mmBarva:

korpus včetně zad šedá, matný vzhled

dveře – dekor bělený dub

Popis:

Vysoká šatní skříň s plnými dvířky, skříň rozdělena na část se dvěma policemi a část bez polic s tyčí na ramínko, uzamykatelná, opatřená stříbrnými úchytkami. Půdy a dna skříně jsou vyrobeny z LTD tl. 25 mm a s hranou ABS 2 mm, dveře LTD 18 mm, ABS 2 mm, ostatní části jsou vyrobeny z LTD tl. 18 mm a hranou ABS 1 mm. Záda skříně tvoří LTD tl. min 8 mm. Skříň je opatřena rektifikacemi, 2 ukladací police, police je možné přestavit po cca 30 mm, dveře otevíratelné v úhlu 110°. Jeden zámek, zamyká oboje dveře.

Ilustrační obrázek - designová představa:

JÍDELNÍ STŮL**číslo položky: 032-13**Základní rozměry: 1200 x 800, v. 750 mmBarva:

barva podnože vypalovaná prášková RAL 9006 hliník

barva stolové desky bílá - mat

Popis:

Obdélníkový stůl se samonosnou rámovou podnoží, která je sestavena z ocelových profilů 40 x 40 mm bez vnějších viditelných konstrukčních spojů. Nohy jsou opatřeny rektifikačními šrouby sloužícími k vyrovnání nerovností podlahy. Stolová dřevovláknitá deska s HPL fólií 18 - 20 mm s bílou ABS hranou 2 mm.

Ilustrační obrázek - designová představa:

JÍDELNÍ ŽIDLE DĚKANÁT

číslo položky: 033a-13

Orientační rozměry: 510 x 430, v. 880 mm

Barva:

mix barev vč. transparentních (šedá, černá, bílá, červená)

Popis:

Jídelní plastová židle.

Materiál - sedák - plast polykarbonát lesklý

Podnož - pochromovaná ocelová konstrukce, Ø 16 - 18 mm, tloušťka stěny profilu 2 mm., stohovatelná

Ilustrační obrázek - designová představa:



ČAJOVÁ KUCHYŇKA**číslo položky: 038a-13**

Základní rozměry: základní šířka včetně lednice 3000 mm, korpusy 600 + 450 + 750 + 600 + 600 (lednice) mm, výška pracovní desky 900 mm, výška horních skříněk 640 mm, sokl výška 100 mm

Před výrobou a dodávkou bude doměřeno na stavbě a tam, kde je vloženo do výklenku (mezi dvě stěny) bude vyrobeno tak, aby byl vyplněn tento výklenek.

Barva:

barva korpusu – bílá povrch hladký mat

barva dveří – bílá, povrch hladký mat

barva desky – bílá

záda mezi pracovní deskou a horními skřínkami – barevnost dle podlaží

Popis:

Čajová kuchyňka s vestavěnou lednicí, korpus LTD 18 mm, hrany dvířek a čel ABS 2 mm ostatní 1 mm, deska HPL bílá /bílé jádro min. 12 mm, plnovýsuvy s tlumením, úchytky pro kuchyňky dle obecné specifikace.,

- **Modul 1** - 600 mm - korpusy pod dřezem 2 zásuvky, dole s vybavením pro tříděný odpad, včetně 3 košů, horní šuplík na zkrácenou hloubkou pro umístění sifonu,
- **Modul 2** - 450 mm – vestavná myčka
- **Modul 3** - 750 mm - 3 zásuvky
- **Modul 4** – 600 – v horní části zásuvka výšky cca 140 mm s plastovým příborníkem, ve spodní části skřínka se dvěma policemi
- **Modul 5** – 600 mm – korpus na vestavnou lednici, výška 2100
- **Horní skřínky** po celé šířce linky (mimo lednici), mikrovlnná trouba, hloubka horních skříněk dle hloubky MW trouby
- **Záda za linkou** od pracovní desky po horní skřínky – sklo Lacobel s odolností min. 80°C s vrstvou barevného laku odolnou proti UV paprskům a vlhkosti a ochrannou barevnou fólií, barevnost dle podlaží, otvory pro dvě zásuvky a vypínač. Součástí dodávky bude demontáž a zpětná montáž zásuvek a vypínače po osazení zadního skla – zásuvky a vypínač dodávka stavby. Ve 2. NP bude sklem Lacobel kryta i boční stěna vedle dřezu v hloubce 600 mm.

Pracovní deska bude osvětlena LED osvětlením, umístěným na spodní straně horních skříněk – dvojité dno - (LED pás) – součást dodávky.

Další vybavení

- dřez nerezový cca 400 x 400 mm zafrézovaný v rovině pracovní plochy
- sifon pro úsporu místa a s možností napojení myčky,
- baterie páková ze stejné série jako ostatní baterie v objektu,
- 2 plotýnkový vaříč indukční vestavěný
- lednice kombinovaná, chladicí část objem 222 l, s mrazákem 2 zásuvky objem cca 55l, technologie smart frost, hlučnost max.39 db, třída energetické účinnosti alespoň B
- myčka vestavná 45 cm, energetická třída C, ukazatel zbytkového času, hlučnost max. 44 dB, ochrana proti vytopení
- mikrovlnná trouba

VĚŠÁKOVÁ STĚNA**číslo položky: 039-13**Základní rozměry: 600 x 1700mmBarva:

stěna – dekor bělený dub

háčky - RAL 9007 – vzhled hliníku

Popis:

Věšáková stěna z LTD tl. 18 mm s ABS hranou 2 mm, 4ks dvojháčků – kovové, barva RAL 9007 – vzhled hliníku,

Ilustrační obrázek - designová představa

VĚŠÁKOVÁ STĚNA**číslo položky: 039a-13**Základní rozměry: 600 x 1700mmBarva:

stěna – dýhovaná deska – dýha ořech

háčky - RAL 9007 – vzhled hliníku

Popis:

Věšáková stěna, materiál DTD s povrchem dýhovaným – ořech, s nákližkem, s poličkou, 4 ks dvojháčků.

Ilustrační obrázek - designová představa

ODPADKOVÝ KANCELÁŘSKÝ KOŠ

číslo položky: 040-13

Základní rozměry: 270 x 270 mm, v. 310 mm

Barva:

stříbrná

Popis:

Kovový drátěný odpadkový koš v stříbrné barvě, čtvercový tvar

Ilustrační obrázek - designová představa



ŠATNÍ SKŘÍŇKA JEDNODVĚŘOVÁ**číslo položky: 041-13**Základní rozměry: 300 x 500 x 1850mm + soklBarva:

barva korpusu - šedý

barva dvířek - mix barev – hromadné šatny, šatny ústavů – barevnost dle podlaží

Popis:

Materiál:

- korpus – svařovaný z ocelového plechu tl. min 0,7 mm
- dveře – ocelový plech tl. 1 mm

Úplné/uzavřené falcy, otevření dveří 180°, na soklu 100 mm, ve dveřích větrací otvory, gumové nárazníky proti hluku, povrchová úprava komaxit.

Vybavení: horní polička, šatní tyč včetně 3 háčků.

Zámky:

Elektronický zámek s online systémem kontroly. Každý zámek je vybaven vlastní čtečkou RFID čipů umožňující ovládání zamykání skříňky na jejích dveřích.

Elektronické, identifikátory Mifare, DesFire EV1 (musí umožňovat použití obou druhů)

On – line správa přístupů bude umožňovat:

- centrální kontrolu přidělování skříněk s možností kontroly oprávnění uživatele k užití šatní skříňky
- provozní režim přidělení maximálně jednoho čipu k jedné skříňce nebo více čipů k jedné skříňce
- vymezit skupiny skříněk, které může vybraný čip obsadit/ovládat
- právo na užití skříňky pro vybranou skupinu čipů podle času a místa
- pevné neměnné přiřazení čip = skříňka na delší období (rezervace)
- kombinace výše uvedených možností
- vyřazovat a blokovat z provozu jednotlivé skříňky nebo hromadně celou skupinu podle potřeby
- uvolňovat skříňky automaticky podle potřeby (údržba, čištění, desinfekce)
- zobrazení historie o užití skříněk jednotlivými uživateli
- vyhodnocené doby držení skříňky jedním uživatelem a její omezení (blokace, zaslání emailu držiteli skříňky aby ji opustil, report správci skříňkového systému)
- umožnit správcům základní správu skříněk dálkově přes http/https rozhraní
- grafické rozhraní s rozpisem skříněk a indikací stavu (otevřeno/zavřeno, zámek zamknut/odemknut, zablokovaná/volná k použití skříňka, obsazená/neobsazená skříňka a kým, čas posledního otevření/zavření) možnost změnit tyto parametry.
- zálohování systému skříněk pro situace výpadku centrálního serveru aby udržely alespoň částečně své funkce a otevřely držitelům již přidělené skříňky
- možnost definovat tzv. master karty pro servisní ovládání skříněk
- pro zvýšení bezpečnosti možnost aplikovat alarmová hlášení při neoprávněném otevření skříňky na cílovém PC správce systému

Dodávka včetně všech součástí HW a SW řídicího systému, licence.

Součástí je i číslování – řezaná grafika.

Vykázán je počet unikátních skříněk, přípustná je dodávka i ve formě skříní s dvěma nebo třemi dveřmi při dodržení celkového počtu jednotlivých boxů a jejich rozměrů.

Ilustrační obrázek - designová představa

SKŘÍŇKA NÍZKÁ, DVOUDVĚŘOVÁ**číslo položky: 058-13**Základní rozměry: 1200 x 430 x 1090 mmBarva:

korpus včetně zad šedá, matný vzhled

dveře – dekor bělený dub

Popis:

skříňka nízká, dvoudvĚřová, korpus LTD 18 mm, Půda a dno LTD 25 mm, pohledová záda LTD min. 8 mm, vyráběné v celo dekoru, skryté rektifikace. Dvířka, půda a dno ABS 2 mm, korpus ABS 1 mm.

Ilustrační obrázek - designová představa

PRACOVNÍ STŮL - S KOVOVOU PODNOŽÍ ZE ČTVERCOVÝCH PROFILŮ**číslo položky: 069 – 13**Základní rozměry: 2400 x 800 v. 750 mmBarva:

Konstrukce RAL 9006

Deska – dekor bělený dub

Popis:

pracovní stůl - s kovovou podnoží ze čtvercových profilů 40 x 40 mm, bez viditelných spojů, s rektifikací, stolová deska LTD 18 mm, ABS hrana 2 mm

Doplňkové vybavení

Součástí sestavy je vertikální svod kabelů stříbrné barvy a kabelový žlab v barvě podnože

Součástí bude zásuvkový modul, zapuštěný do desky stolu, krytý víčkem, po otevření se víko zasouvá do zásuvkového bloku, zásuvky se při otevření nepohybují, 2 x silnoprůdová zásuvka 230 V, 2 x USB.

Ilustrační obrázek - designová představa:

PRACOVNÍ STŮL - S KOVOVOU PODNOŽÍ ZE ČTVERCOVÝCH PROFILŮ**číslo položky: 070 - 13**Základní rozměry: 1800 x 800 v. 750 mmBarva:

Konstrukce RAL 9006

Deska – dekor bělený dub

Popis:

pracovní stůl - s kovovou podnoží ze čtvercových profilů 40 x 40 mm, bez viditelných spojů, s rektifikací, stolová deska LTD 18 mm, ABS hrana 2 mm.

Doplňkové vybavení

Součástí sestavy je vertikální svod kabelů stříbrné barvy a kabelový žlab v barvě podnože

Ilustrační obrázek - designová představa:

REGÁLY**číslo položky: 075d- 13**Základní rozměry: 1000 x 600 x 2500 mmBarva:

bílá RAL 9003

Popis:

Regály, přestavitelné police, lakovaná ocelová konstrukce, bílá RAL 9003,7 x police LTD min 24 mm, olepená 1 mm ABS.

Police aretované proti vysunutí.

Sestavy budou tvořeny základním/krajním dílem + příslušný počet přidavných dílů = základní modul má dvě stojky + police, přidavný má jednu stojku + police a je napojen na společnou stojku se základním modulem. Struktura sestav je patrná z přílohy P1_16_Regály a výkresové dokumentace.

Uchycení polic do zámků – bez použití šroubů. Police přestavitelné, maximální krok 50 mm.

Nosnost min. 150 kg na polici.

Ilustrační obrázek - designová představa:

REGÁLY**číslo položky: 077d- 13**Základní rozměry: 900 x 600 x 2500 mmBarva:

bílá RAL 9003

Popis:

Regály, přestavitelné police, lakovaná ocelová konstrukce, bílá RAL 9003,7 x police LTD min 24 mm, olepená 1 mm ABS.

Police aretované proti vysunutí.

Sestavy budou tvořeny základním/krajním dílem + příslušný počet přidavných dílů = základní modul má dvě stojky + police, přidavný má jednu stojku + police a je napojen na společnou stojku se základním modulem. Struktura sestav je patrná z přílohy P1_16_Regály a výkresové dokumentace.

Uchycení polic do zámků – bez použití šroubů. Police přestavitelné, maximální krok 50 mm.

Nosnost min. 150 kg na polici.

Ilustrační obrázek - designová představa:

PULT U KOPÍRKY**číslo položky: 097 - 13**Základní rozměry: 600 x 2000 v. 900Barva:

korpus šedý

deska bílá

úchytky v barvě podlaží

Popis:

Skříňka - kopírovací pult, korpus z LTD tl. 18 mm šedé barvy s hranou ABS tl. 1 mm, deska z HPL tl. min. 12 mm bílá s bílým jádrem s pohledově upravenými okraji,

spodní část rozdělena na 3 korpusy šířky 800, 600 a 600 mm.

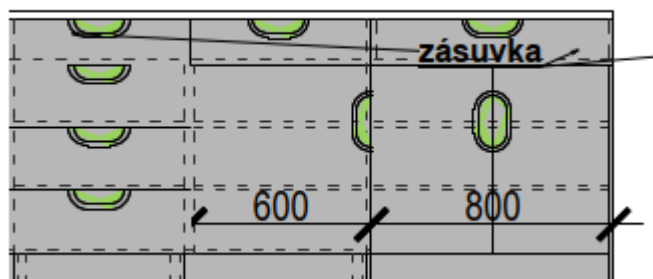
2 korpusy (600 a 800) pod deskou zásuvky, pod nimi skříňka, plná dvířka (pro 600 1x, pro 800 2x), 2 výškově nastavitelné policemi po 30 mm.

Třetí korpus 4 zásuvky, kování - plnovýsuvy s tlumením

Všechny úchytky zapuštěné do tloušťky korpusu.

Zásuvky a skříňky zamykatelné, jednotný klíč pro celý pult

Součástí každého pultu bude plastový box na odpadní papír rozměrů 600 x 400 x 220 mm.

Ilustrační obrázek - designová představa:**POHLED 1**

PRACOVNÍ STŮL - S KOVOVOU PODNOŽÍ ZE ČTVERCOVÝCH PROFILŮ**číslo položky: 119 - 13**

Základní rozměry: 2600 x 800mm v. 750 mm

Barva:

konstrukce RAL 9006

deska dekor bělený dub

Popis:

pracovní stůl - s kovovou podnoží ze čtvercových profilů 40 x 40 mm, bez viditelných spojů, s rektifikací, stolová deska LTD 18 mm, ABS hrana 2 mm.

Doplňkové vybavení

Součástí stolu je vertikální svod kabelů stříbrné barvy a kabelový žlab v barvě podnože

Ilustrační obrázek - designová představa:

SKŘÍŇKA NÍZKÁ DVÍŘKOVÁ**číslo položky: 123 – 13**Základní rozměry: 800 x 430 x 750 mmBarva:

korpus + dveře – dýha bělený dub

Popis:

skříňka nízká, plná dvířka, materiál DTD dýhovaná 18 – 20 mm, půda a dno 25 mm, s náklížkem, skryté rektifikace, dvířka zamykatelná.

Ilustrační obrázek - designová představa.:

REGÁLY**číslo položky: 126 - 13**Základní rozměry: 900 x 400 x 1800 mmBarva:

bílá RAL 9003

Popis:

Regály, přestavitelné police, lakovaná ocelová konstrukce, bílá RAL 9003, 5 x police LTD min 24 mm, olepená 1 mm ABS.

Police aretované proti vysunutí.

Sestavy budou tvořeny základním/krajním dílem + příslušný počet přidavných dílů = základní modul má dvě stojky + police, přidavný má jednu stojku + police a je napojen na společnou stojku se základním modulem. Struktura sestav je patrná z přílohy P1_16_Regály a výkresové dokumentace.

Uchycení polic do zámků – bez použití šroubů. Police přestavitelné, maximální krok 50 mm.

Nosnost min. 150 kg na polici.

Ilustrační obrázek - designová představa:

KARTOTÉKA**číslo položky: 139 - 13**Základní rozměry: 420 x 600 x 1320 mmBarva:

RAL šedá 7035

Horní deska a čela zásuvek bělený dub

Popis:

- Plechová kartotéka se čtyřmi zásuvkami pro formát A4, 4 zásuvky
- Čela zásuvek a horní deska z LTD s 2 mm ABS
- sokl výška 80 mm
- 4x zásuvka pro formát A4
- nosnost zásuvky 40 kg
- teleskopický kuličkový výsuv 100%
- centrální uzamykání cylindrickým zámkem – shodný klíč pro celou sestavu
- lakování práškovou barvou RAL šedá 7035
- systém blokace vysunutí více zásuvek. Umožňuje také využití dělicích plechů.
- Součástí dodávky pro každou sestavu 34 dělicích plechů

Ilustrační obrázek - designová představa:

SKLENĚNÁ MAGNETICKÁ TABULE**číslo položky: 143 - 13**Základní rozměry: 1500 x 1200 mmBarva:

bílá

Popis:

Nástěnná popisovatelná tabule s magnetickým povrchem z tvrzeného skla včetně poličky na popisovače.

Ilustrační obrázek - designová představa:

KOŠE NA TŘÍDĚNÝ ODPAD**Číslo položky: 144 - 13**Základní rozměry: 900 x 950 x 320 mmBarva:

šedá, barevná víka – žlutá, modrá, červená

Popis:

Sběrná stanice na tříděný odpad tvořená trojicí košů s výklopným víkem, každý o objemu 65 l.

Materiál pozinkovaný ocelový plech s práškovým vypalovaným lakem.

Včetně polepek s českým a anglickým nápisem plast, papír, směsný odpad.

Ilustrační obrázek - designová představa:

SOLITERNÍ VĚŠÁK**číslo položky: 147 - 13**Základní rozměry: 400 x 400 x 1800 mmBarva:

šedá

Popis:

soliterní věšák, prášková barva – komaxit, konstrukce z ocelových profilů

Ilustrační obrázek - designová představa:

ŠATNOVÁ LAVICE S OPĚRADLEM**číslo položky: 154 - 13**Základní rozměry: 1500 x 400 x 800 mmBarva:

RAL 7035 - šedá

Popis:

šatnová lavice s opěradlem, barva, povrchová úprava komaxit, sedák a opěradlo LTD 18 mm, hrana ABS 2 mm.

Ilustrační obrázek - designová představa:

ŠATNOVÁ LAVICE S OPĚRADLEM**číslo položky: 155 - 13**Základní rozměry: 1000 x 400 x 800 mmBarva:

RAL 7035 - šedá

Popis:

šatnová lavice s opěradlem, barva šedá, povrchová úprava komaxit sedák a opěradlo LTD 18 mm, hrana ABS 2 mm.

Ilustrační obrázek - designová představa:

ČTVERCOVÝ STŮL**číslo položky: 160 - 13**Základní rozměry: 800 x 800, v. 750 mmBarva:

Konstrukce RAL 9006

deska dekor - bělený dub

Popis:

čtvercový stůl s kovovou podnoží ze čtvercových profilů 40 x 40 mm, bez viditelných spojů, s rektifikací, stolová deska LTD 18 mm, ABS hrana 2 mm

Ilustrační obrázek - designová představa:

PRACOVNÍ STŮL - S KOVOVOU PODNOŽÍ**číslo položky: 167 - 13**Základní rozměry: 1600 x 600 x 750 mm,Barva:

barva podnože vypalovaná prášková RAL 9006 hliník

barva stolové desky - dekor bělený dub

Popis:

Obdélníkový stůl se samonosnou rámovou podnoží, která je sestavena z ocelových profilů 40 x 40 mm bez vnějších viditelných konstrukčních spojů. Nohy jsou opatřeny rektifikačními šrouby sloužícími k vyrovnání nerovností podlahy. Stolová deska je z LTD tl. 18 mm s ABS hranou 2 mm.

Součástí sestavy je vertikální svod kabelů a kabelový žlab v barvě podnože

Ilustrační obrázek - designová představa:

STŮL NA TERASU**číslo položky: 215– 13**Základní rozměry: 800 x 800 x 750 mmBarva:

Světle šedá.

Popis:

Stůl na centrální ocelové noze, podnož ošetřena zinkovým polymerem a lakem pro venkovní užívání.

Deska kompaktní HPL (nikoliv sendvič) minimální tloušťky 12 mm s oblým okrajem.

Odolné proti UV záření, mechanickému zatížení, čistícím prostředkům, chloru a vlhkosti.

Určeno k exteriérovému použití vč. Odolávání působení deště a slunečního záření.

Ilustrační obrázek - designová představa:

ŽIDLE NA TERASU**číslo položky: 216– 13**Orientační rozměry: výška sedáku 450 mm, šířka 530 mmBarva:

mix barev (nejméně 3 barvy)

Popis:

Jídelní plastová židle – materiál PP s příměsí skelného vlákna.

V sedáku otvor na přenášení a odtok vody, stohovatelná. Židle musí být vhodná do venkovních prostor a bez degradace odolávat jak povětrnostním vlivům, tak slunečnímu záření.

Ilustrační obrázek - designová představa:

NÁSTĚNNÝ REGÁL S PŘESTAVITELNÝMI POLICEMI**číslo položky: 217- 13**Základní rozměry: rozměr police 300 x 600 mm, délka upevňovací lišty min 1000 mmBarva:

Bílá

Popis:

Nástěnný regál s přestavitelnými policemi pro úklidové místnosti. Konstrukce kovová lakovaná práškovou barvou, Police LTD, ABS 1 mm. Nosnost police min. 20 kg. Včetně kotvení do stěny.

Ilustrační obrázek - designová představa:

STŮL KONFERENČNÍ OBDÉLNÍKOVÝ**číslo položky: 304 – 13**Základní rozměry: 6000 x 1200 mmBarva:

barva podnože – leštěný hliník/chrom


barva desky světlá dýha bělený dub

Popis:

stůl konferenční, s podnoží z litého leštěného hliníku/chromovaným, deska – dřevovláknitá s dýhovaným povrchem, tl. min. 18 -20 mm s náklížkem min. 3 mm. Podnoží bude umožňovat pohodlné sezení jak z boků, tak z čela stolu. Deska nejvýše ze dvou částí, spojena s minimální spárou.

Ilustrační obrázek - designová představa:

Alternativně:

**číslo položky: 305 – 13**

Stejná specifikace jako 304 – 11, pouze jiné rozměry

Základní rozměry: 4000 x 1000 mm

DĚLÍCÍ PŘÍČKA S DVEŘMI - POKLADNA**číslo položky: 312 – 13**

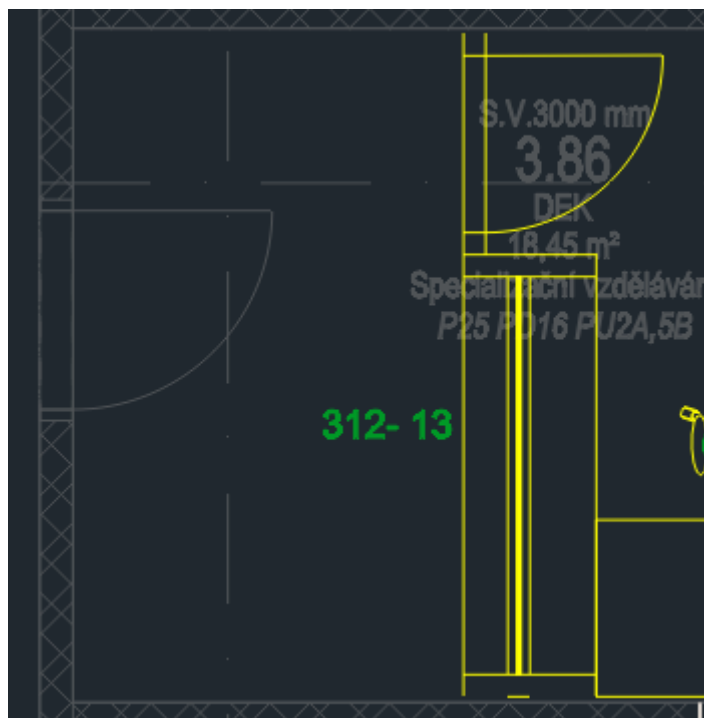
Základní rozměry: šířka stěny vč. dveří 3000 mm, výška stěny 2400 mm, dveře 1970 x 800 mm, pult výška 1100 – doměřit na stavbě

Barva: šedá

Popis: dělicí příčka s dveřmi – pokladna, materiál DTD s povrchem HPL.

Pult hloubky 600 mm, výšky 1100 mm, od pultu k zemi kryt prostor plnou deskou (umístěna na vnější hraně pultu), Z vnitřní strany pultu mimo stůl (v šíři přibližně 1100 mm) 3 otevřené police, z vnější strany polička na tašku 150 mm.

Nad pultem bezpečnostní sklo ukončené cca 100 mm nad deskou pultu, dělí pult na polovinu, nahoře sklo min. do výšky 2300 mm. Dveře vč. kování v jednotném stylu s kovárim stavby, vložku dodá stavba. Další součásti jsou svislé přepážky – jedna u stěny, druhá mezi pultem a zárubní dveří, tloušťka přepážky cca 36 mm.



KONFERENČNÍ KRUHOVÝ STŮL**číslo položky: 314 – 13**Základní rozměry: Ø 800 mm v. 600 mm,Barva:

barva podnože – leštěný hliník/chromovaná

barva desky světlá dýha bělený dub

Popis: podnoží z litého leštěného hliníku/chromované, designový tvar, bude odpovídat podnoží konferenčních křesílek 323 – 13, deska z dřevovláknité desky 25 mm s povrchem z přírodní dýhy s náklížkem.lustrační obrázek - designová představa:**KONFERENČNÍ KRUHOVÝ STŮL****číslo položky: 314a – 13**

Stejná specifikace jako 314- 13, ale povrch dýha ořech.

ŽIDLE KANCELÁŘSKÁ**číslo položky: 319 – 13**Základní rozměry: 580 x 585-725 x 1015-1135 mm

Výška sedáku 390 – 510 mm

Barva:

barva podnože – leštěný hliník/chromovaná

barva potahu – hnědá/béžová – bude vzorkováno

Popis:

židle kancelářská - sedák a opěrák, synchronní mechanismus, výškově stavitelná, podnoží a područky z litého hliníku, kolečka vhodná pro měkkou podlahu – koberec

Nastavitelná výška, nastavitelný sklon opěráku.

Potah látkou: 100% polyesteru, min. 300g/m², barva dle podlaží, odolnost proti oděru: min. 150 000 cyklů, odolnost proti světlu (EN ISO 105-B02): 5, odolnost proti otěru (EN ISO 105-X12): 5 (za mokra) / 5 (za sucha), ohnivzdornost: IM UNI 9175, BS EN 1021-1 a BS EN 1021-2, BS 5852, DIN 4102-1, CRIB 5 a M1, výběr min. ze 20 barevnostíIlustrační obrázek - designová představa:


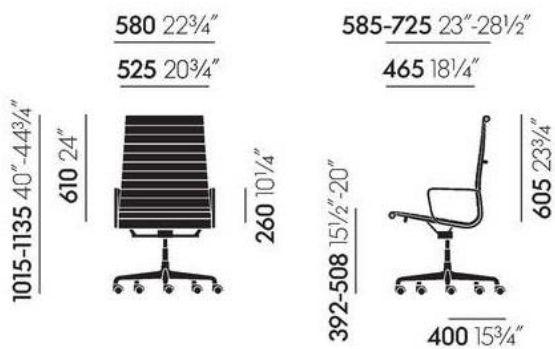
ŽIDLE KANCELÁŘSKÁ - DĚKAN**číslo položky: 320 – 13**Základní rozměry: 580 x 585-725 x 1015-1135 mmBarva:

barva podnože – leštěný hliník/chromovaná

barva potahu – přírodní kůže – hnědá/béžová, bude vzorkováno

Popis:

Stejná specifikace jako 319 – 13, navíc odnímatelný podhlavník a místo látkového potahu přírodní kůže

Ilustrační obrázek - designová představa:

ŽIDLE KANCELÁŘSKÁ**číslo položky: 321 – 13**

Základní rozměry: rozsah výšky sedáku min. 470 – 560 mm, rozměry sedáku min. 420 x 410 mm

Barva:

barva podnože – leštěný hliník/chromovaná

barva potahu – hnědá/béžová, bude vzorkováno

Popis:

Kancelářská židle s výkyvným sedákem na vinuté pružině, nastavitelná výška sedáku i výška opěráku., nastavitelný náklon sedáku, ergonomická podpora oblasti bederní páteře, konstrukce podnože kovová, kolečka pro měkké podlahy, područky, nosnost min. 110 kg,

Textilní potah, 100% polyesteru, min. 300g/m², barva dle podlaží, odolnost proti oděru: min. 150 000 cyklů, odolnost proti světlu (EN ISO 105-B02): 5, odolnost proti otěru (EN ISO 105-X12): 5 (za mokra) / 5 (za sucha), ohnivzdornost: IM UNI 9175, BS EN 1021-1 a BS EN 1021-2, BS 5852, DIN 4102-1, CRIB 5 a M1, výběr min. ze 20 barevností.

Ilustrační obrázek - designová představa:



KONFERENČNÍ KŘESÍLKO**číslo položky: 323 – 13**Základní rozměry: 580 x 590mm, v. 830mmBarva:

barva podnože – leštěný hliník/chromovaná

barva potahu dle podlaží/podlahové krytiny

Popis:

konferenční křesílo designové, podnoží a kostra z litého leštěného hliníku/chromovaná, sedák a podsedák z jednoho kusu, čalouněno kvalitní textilií, područky z litého leštěného hliníku/chromované, kluzáky pro měkkou podlahu – koberec.

Minimální šířka sedáku 490 mm.

Potahové látky100% polyesteru, min. 300g/m², barva dle podlaží, odolnost proti oděru: min. 150 000 cyklů, odolnost proti světlu (EN ISO 105-B02): 5, odolnost proti otěru (EN ISO 105-X12): 5 (za mokra) / 5 (za sucha), ohnivzdornost: IM UNI 9175, BS EN 1021-1 a BS EN 1021-2, BS 5852, DIN 4102-1, CRIB 5 a M1, výběr min. ze 20 barevnostíIlustrační obrázek - designová představa:**KONFERENČNÍ KŘESÍLKO****číslo položky: 323a – 13**

Stejná specifikace jako 323a-13, ale potah přírodní kůže

SKŘÍŇ VYSOKÁ S DVEŘMI ŠATNÍ - S TYČÍ NA RAMÍNKO**číslo položky: 326 – 13**Základní rozměry: 1200 x 430 x 2160 mmBarva:

dýha ořech

Popis:

skříň vysoká s plnými dveřmi šatní dělená na část šířky 800 a 400 mm. Modul 800 mm – dvoukřídlé plné dveře, s tyčí na ramínko, v části 400 mm 6 ukládacích úrovní, materiál dýhovaná dřevovláknitá deska s náklížkem, korpus 18 -20 mm, půda a dno 25 mm, pohledová záda tl. min. 8 mm, skryté rektifikace.

Ilustrační obrázek - designová představa:

KONTEJNER - DĚKAN, DÝHA**číslo položky: 333 – 13**Základní rozměry: 590 x 400, v. 550 mmBarva:

dýha ořech

Popis:

Kontejner se čtyřmi stejně vysokými zásuvkami (plnovýsuv) v horní zásuvce vložený tužkovník materiál dýhovaná DTD 18 – 20 mm s náklížkem, kontejner je opatřen kolečky s úpravou pro měkký povrch, má centrální uzamykání a bezpečnostní blokaci výsuvu několika zásuvek naráz.

Ilustrační obrázek - designová představa:

STŮL PRACOVNÍ,**číslo položky: 337 – 13**Základní rozměry: 900 x 600 x 750 mmBarva:

barva podnože vpalovaná prášková RAL 9006 hliník

deska - dekor bělený dub

Popis:

Obdélníkový stůl se samonosnou rámovou podnoží, která je sestavena z ocelových profilů 40 x 40 mm bez vnějších viditelných konstrukčních spojů. Nohy jsou opatřeny rektifikačními šrouby sloužícími k vyrovnání nerovností podlahy. Stolová deska je z LTD tl 18mm s ABS hranou 2 mm.

Ilustrační obrázek - designová představa:

SKŘÍŇ OTEVŘENÁ NA POŠTU**číslo položky: 338– 13**Základní rozměry: 1370 x 530 (vč. vysunutého pultu) v.= 2160 mmBarva:

korpus včetně zad šedá, matný vzhled

dveře – dekor bělený dub

Popis:

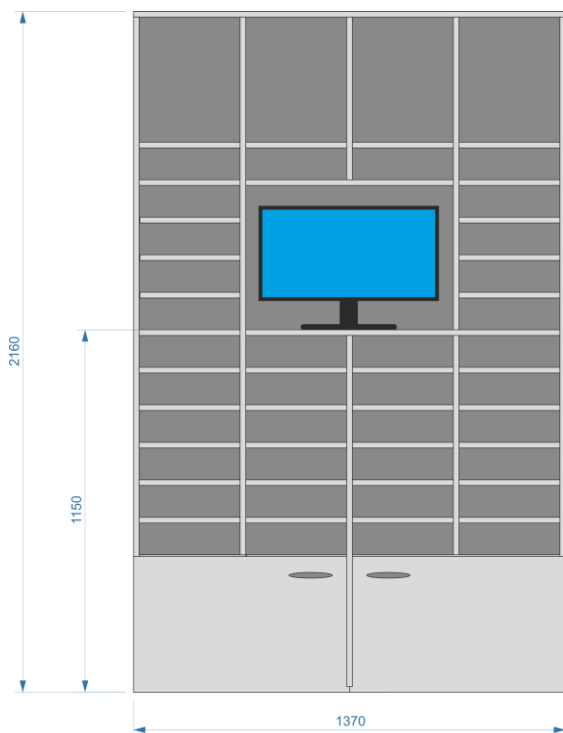
Kombinovaná skříň na třídění pošty.

Skříň je rozdělena svisle na 4 sektory vnitřní šířky cca 320 mm. Ztužující police. Ve výšce 1150 je pracovní deska přes dva sektory pro umístění monitoru a klávesnice s předsunutým pultem o 100 mm.

Ve spodní části do výšky cca 400 mm 2 x plná dvířka, mimo pult přestavitelné police po cca 30 mm. Celkový počet polic min. 44.

Korpus LTD 18 mm ABS 1 mm, půda, pult a dno LTD 25 mm, ABS 2 mm, pult a dvířka LTD 18 mm, ABS 2 mm.

pohledová záda LTD min. 8 mm, vyráběné v celo-dekoru, skryté rektifikace

Ilustrační obrázek:

PULT S POLICEMI**číslo položky: 339– 13**Základní rozměry: 1600 x 300 x 2160, výška pultu 1150 mmBarva:

korpus včetně přední krycí desky šedá, matný vzhled

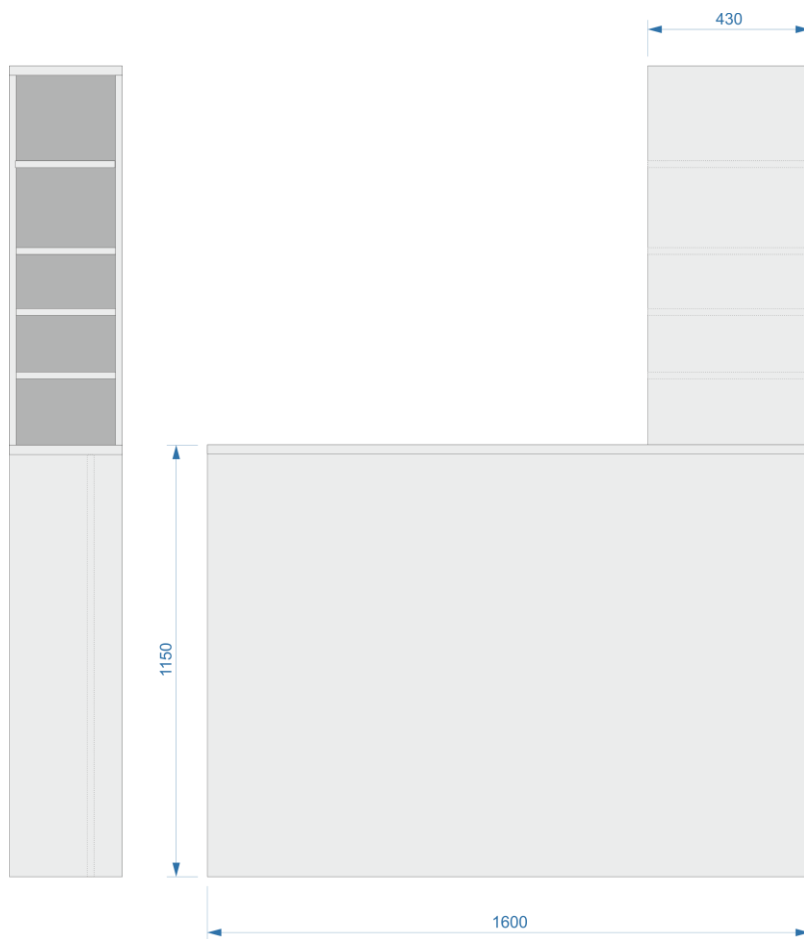
horní deska – dekor bělený dub

Popis:

Pult – korpus LTD 18 mm ABS 1 mm, horní deska LTD 25 mm, ABS 2 mm, z boku a zepředu krytý plnou deskou.

V hloubce 430 (mezi skříněmi 027 – 11), nad deskou pultu je vložena otevřená skříňka se čtyřmi přestavitelnými policemi.

Půda LTD 25 mm.

Ilustrační obrázek:

SKŘÍŇKA NÍZKÁ DVÍŘKOVÁ - DÝHA**číslo položky: 343 – 13**Základní rozměry: 800 x 430 x 750 mmBarva:

korpus + dveře – dýha ořech

Popis:

skříňka nízká, plná dvířka, materiál DTD dýhovaná 18 – 20 mm, půda a dno 25 mm, skryté rektifikace, dvířka zamykatelná.

Ilustrační obrázek - designová představa.:

SKŘÍŇKA KOMBINOVANÁ**číslo položky: 344-11**Základní rozměry: 1200 x 430, v. 1090 mmBarva:

korpus a dvířka - dýha ořech

Popis:

Kombinovaná skříňka se třemi ukládacími úrovněmi – horní pole (1/3) skleněná dvířka, spodní dvě pole opatřena plnými dvířky, plná dvířka uzamykatelná, opatřená stříbrnými úchytkami. Půdy a dna skříně jsou vyrobeny z dýhované DTD tl. 25 mm a s náklížkem, ostatní části jsou vyrobeny z dýhované DTD tl. 18 -20 mm. Záda skříně pohledová tl. min. 8 mm. Skříň je opatřena rektifikacemi, ukládací úrovně jsou dimenzovány na výšku šanonu, police je možné přestavit po cca 30 mm, dveře otevíratelné v úhlu 110°.

SKŘÍŇKA – PLNÉ DVEŘE**číslo položky: 344a-11**

Stejná specifikace jako 344-13, ale v celém profilu plné dveře.

Ilustrační obrázek - designová představa:

SKŘÍŇ – PLNÉ DVEŘE**číslo položky: 345-11**Základní rozměry: 1200 x 430, v. 1600 mmBarva:

korpus a dvířka - dýha ořech

Popis:

Skříň se čtyřmi ukládacími úrovněmi (3 police), plné dveře, uzamykatelné, opatřena stříbrnými úchytkami. Půdy a dna skříně jsou vyrobeny z dřevovláknitých desek s povrchem z přírodní dýhy tl. 25 mm s náklížkem, ostatní části stejný materiál tl. 18 – 20 mm. Záda pohledová tl. min. 8 mm. Skříň je opatřena rektifikacemi, ukládací úrovně jsou dimenzovány na výšku šanonu, police je možné přestavit po cca 30 mm, dveře otevíratelné v úhlu min. 110°.

Ilustrační obrázek - designová představa:

SKŘÍŇKA NA TISK**číslo položky: 346– 13**Základní rozměry: 1500 x 600 x 750 mmBarva:

korpus - dýha ořech

žaluzie béžová

Popis:

Skříňka se dvěma ukládacími úrovněmi – žaluzie, uzamykatelná, korpus skříně je vyroben z dřevovláknitých desek s povrchem z přírodní dýhy s náklížkem tl. 18 - 20 mm. Záda pohledová tl. min. 8 mm. Skříň je opatřena rektifikacemi, police je možné přestavit po cca 30 mm.

Žaluzie v rozsahu cca 1050 mm, zbývající část je rohová, přiléhá ke skříňce 348-13.

Ilustrační obrázek - designová představa:

ČAJOVÁ KUCHYŇKA SE SKŘÍŇÍ - U SEKRETÁŘEK**číslo položky: 347– 13**Základní rozměry: 1800 x 600, v. 2100 mm,Barva:

barva korpusu – dýha ořech

barva dveří – dýha ořech

barva zadního skla – bílá

barva desky - bílá

Popis:

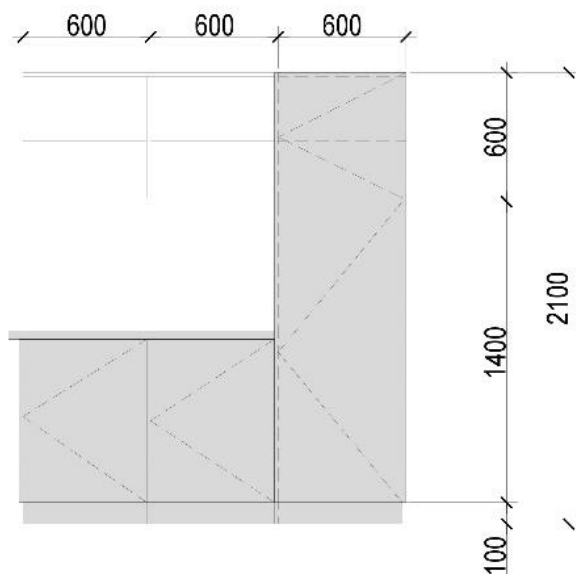
Čajová kuchyňka v sekretariátu děkana, vnější korpus (pohledové plochy) DTD dýhovaná 18 – 20 mm, pracovní deska HPL bílá /bílé jádro min. 12 mm, plnovýsuvy s tlumením, úchytky pro kuchyňky dle obecné specifikace, pod dřezem 2 zásuvky, dole plnovýsuv, horní zásuvka na zkrácenou hloubku pro umístění sifonu, provedení plnovýsuv, druhý korpus pro vestavnou lednici pod desku, prostor nad pracovní deskou nad linkou s plnými dveřmi, možnost plného odsunutí dveří podél bočnice, za nimi volné police na hl. 350 mm, záda za linkou od pracovní desky až po 1. polici sklo Lacobel s odolností min. 80°C s vrstvou barevného laku odolnou proti UV paprskům a vlhkosti a ochrannou barevnou fólií, s otvory pro tři zásuvky a vypínač, dřez nerezový cca 400 x 400 mm zafrézovaný v rovině pracovní plochy, sifon pro úsporu místa, baterie páková ze stejné série jako ostatní baterie v objektu,

Třetí korpus ve stejném modulu jako kuchyň - šatní skříň s plným křídlem s policí a tyčí na ramínka.

Lednice vestavná pod desku bez mrazáku, třída energetické účinnosti alespoň B, hladina hluku max. 38dB.

Součástí dodávky bude demontáž a zpětná montáž zásuvek a vypínače po osazení zadního skla – zásuvky a vypínač dodávka stavby.

Pracovní deska bude osvětlena LED osvětlením, umístěným (zafrézovaným) na spodní straně horních polic (LED pás) – součást dodávky.

Ilustrační obrázek - designová představa

SKŘÍŇKA ŽALUZIOVÁ**číslo položky: 348– 13**Základní rozměry: 1320 x 430 x 750 mm (délku doměřit na stavbě)Barva:

korpus - dýha ořech

žaluzie béžová

Popis:

Skříňka se dvěma ukládacími úrovněmi – žaluzie, uzamykatelná, korpus skříně je vyroben z dřevovláknitých desek s povrchem z přírodní dýhy s náklížkem tl. 18 - 20 mm. Záda pohledová tl. min. 8 mm. Skříň je opatřena rektifikacemi, police je možné přestavit po cca 30 mm.

Ilustrační obrázek - designová představa:

SESTAVA NÁBYTKU**číslo položky: 349- 13**Základní rozměry:

Stůl – 2500 x 800 x 750 mm

Pult přední - 2800 x 300 x 1200 mm

Barva:

dýha ořech

Popis:

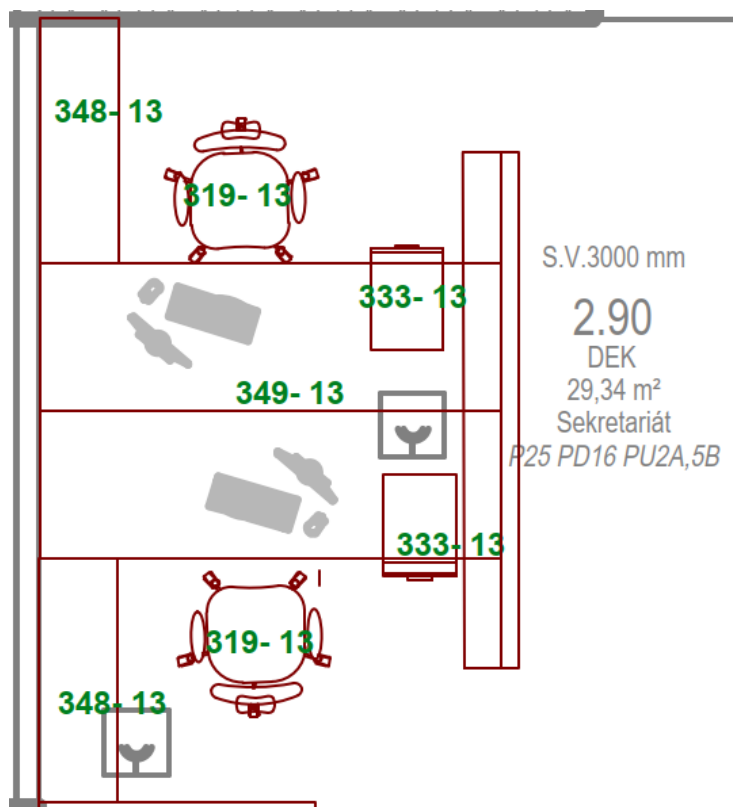
materiál – dřevovláknitá deska s povrchem z přírodní dýhy s náklížkem, kromě horní desky pultu tl. 18 – 20 mm

2 x pracovní stůl stejné specifikace samonosnou rámovou podnoží, která je sestavena z ocelových profilů 50 x 50 mm bez vnějších viditelných konstrukčních spojů. Nohy jsou opatřeny rektifikačními šrouby sloužícími k vyrovnání nerovnosti podlahy. Stolová deska je z dýhované DTD tl. 25 mm s náklížkem rozměrů 2500 x 800 x 750 mm.

1 x pult přední – horní deska tl. 25 mm, zepředu kryt svislou deskou, z vnitřní strany pod něj zabíhají stoly

Sestava vhodně pospojována k zajištění stability pultu.

Stoly u okna opatřeny mřížkou k prostupu tepla z topení, velikost mřížky cca 500 x 100 mm

Ilustrační obrázek:

STŮL PRACOVNÍ - DĚKAN**Číslo položky: 352– 13**Základní rozměry: 3000 x 800 mm + 1600 x 800mm, v. 750 mmBarva:

barva podnože – chromovaná

barva desky – dýha ořech

Popis:

Sestava stolů ve tvaru L se samonosnou rámovou podnoží, která je sestavena z ocelových profilů 50 x 50 mm bez vnějších viditelných konstrukčních spojů. Nohy jsou opatřeny rektifikačními šrouby sloužícími k vyrovnání nerovností podlahy. Stolová deska je z dýhované DTD tl. 25 mm s náklížkem.

Ve vnitřním rohu nebude noha, pro pohodlný pohyb mezi oběma křídly stolu.

Doplňkové vybavení

Součástí sestavy je vertikální svod kabelů a kabelový žlab v barvě podnože

Přední strana stolu do cca 2/3 kryta svislou deskou.

Boční stůl bude lichoběžníkového tvaru – tvar viz půdorys podlaží, dodavatel zaměří dle skutečného stavu budovy.

Součástí bude zásuvkový modul, zapuštěný do desky stolu, krytý víčkem, po otevření se víko zasouvá do zásuvkového bloku, zásuvky se při otevření nepohybují, 2 x silnoprúdová zásuvka 230 V, 2 x USB.

Na desce stolu bude gravírován znak Lékařské fakulty v Plzni Ø 50 mm.

STŮL PRACOVNÍ - TAJEMNÍK**číslo položky: 352a– 13**

Základní rozměry: výška v rozsahu min. 620 - 1270 mm hloubka obou ramen 800 mm, celkový rozměr 2400 x 2200 mm

Barva:

barva podnože – chromovaná/RAL 9006

barva desky – dýha ořech

Popis:

Výškově stavitelný rohový stůl s motorickým zdvihem, ovladač s pamětí min. tři jednotlivých poloh.

Elektricky stavitelná podnož se třemi sloupky, třemi motory s tichým chodem, elektronické nastavení minimální a maximální výšky.

Vysoká stabilita minimální nosnost stolu 100 kg.

Doplňkové vybavení

Součástí sestavy je vertikální svod kabelů a kabelový žlab v barvě podnože

Vnější dvě strany „L“ stolu do cca 2/3 kryty svislou deskou.

Součástí bude zásuvkový modul, zapuštěný do desky stolu, krytý víčkem, po otevření se víko zasouvá do zásuvkového bloku, zásuvky se při otevření nepohybují, 2 x silnoproudá zásuvka 230 V, 2 x USB.

Na desce stolu bude gravírován znak Lékařské fakulty v Plzni Ø 50 mm.

Ilustrační obrázek - designová představa:



číslo položky: 356– 13

Základní rozměry: 2000 x 1200 mm, v. 750 mm

Barva:

barva podnože – chromovaná

barva desky – dýha ořech

Popis:

Stůl jedací se samonosnou rámovou podnoží, která je sestavena z ocelových profilů 50 x 50 mm bez vnějších viditelných konstrukčních spojů. Nohy jsou opatřeny rektifikačními šrouby sloužícími k vyrovnání nerovností podlahy. Stolová deska je z dýhované DTD tl. 25 mm s náklížkem.

Doplňkové vybavení

Součástí sestavy je vertikální svod kabelů.

Na desce stolu bude gravírován znak Lékařské fakulty v Plzni Ø 50 mm.

Ilustrační obrázek - designová představa:

**číslo položky: 356a– 13**

Stejná specifikace jako 356 – 13 – změna rozměru

Základní rozměry: 1400 x 800 v. 750 mm

LAVIČKA VENKOVNÍ

číslo položky: 358– 13

Základní rozměry: 400 x 1200 x 400 mm

Barva: přírodní dřevo

Popis:

Venkovní lavička pevně spojená se zvýšeným záhonem terasy, je olemována ze 2 stran systémovým lemem shodným s lemem záhonu, má ocelovou skrytou podnož z jácklových profilů pozinkovaných, sedací plochu tvoří dřevěný masivní kvádr - sedák z prkenných profilů poskládaných na výšku z modřínového dřeva výšky 10 cm. Uchycení dřevěného sedáku je řešeno skrytě z vnitřní strany lavičky.



LAVIČKA VENKOVNÍ

číslo položky: 359– 13

Základní rozměry: 400 x 1200 x 400 mm

Popis:

Venkovní lavička pevně spojená se zvýšeným záhonem terasy, je olemována ze 3 stran systémovým lemem shodným s lemem záhonu, má ocelovou skrytou podnož z jácklových profilů pozinkovaných, sedací plochu tvoří dřevěný masivní kvádr - sedák z prkenných profilů poskládaných na výšku z modřínového dřeva výšky 10 cm. Uchycení dřevěného sedáku je řešeno skrytě z vnitřní strany lavičky.

LAVIČKA VENKOVNÍ**číslo položky: 360– 13**Základní rozměry: 400 x 1200 x 400 mm + 1000 x 400 x 400 mmPopis:

Venkovní lavička půdorysně tvaru L pevně spojená se zvýšeným záhonem terasy, je olemována ze 4 stran systémovým lemem shodným s lemem záhonu, který na něj přímo navazuje, má ocelovou skrytou podnož z jacklových profilů pozinkovaných, sedací plochu tvoří dřevěný masivní kvádr - sedák z prkenných profilů poskládaných na výšku z modřínového dřeva výšky 10 cm. Uchycení dřevěného sedáku je řešeno skrytě z vnitřní strany lavičky.

KOŠ VELKÝ NA RUČNÍKY**číslo položky: KV-13**

Základní rozměry: objem 50 l, orientační rozměry 340 x 260 x 540 – limitní je, aby ho bylo možné umístit pod deskové umyvadlo

Popis:


Odpadkový koš v bílé barvě je vyroben z kovových prutů potažených bílým PVC. Je vybaven úchyty umožňujícími jeho připevnění na stěnu (součástí dodávky nebude kotvení na stěnu) a upravený na použití jednorázových sáčků na odpadky.

Ilustrační obrázek - designová představa:



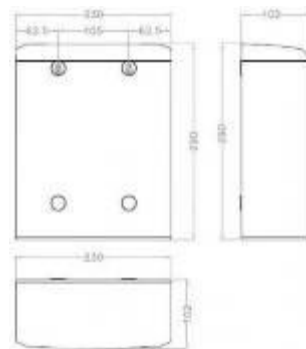
KOŠ VELKÝ ZAVĚŠENÝ NA ZDI**číslo položky: KVVS-13**Základní rozměry: 60 l – 65 l, orientační rozměry 300 x 350 x 600Popis:

Velkokapacitní stojací koš s možností zavěšení na zeď, součástí dodávky bude kotvení, obsahuje háčky pro uchycení plastového pytle, dno koše je opatřeno 4 gumovými podložkami. Materiál je matný nerez (AISI 304).

Ilustrační obrázek - designová představa:

KOŠ MALÝ**číslo položky: KM-13**Základní rozměry: objem 5 – 8 l, orientační rozměry 100 x 230 x 290Popis:

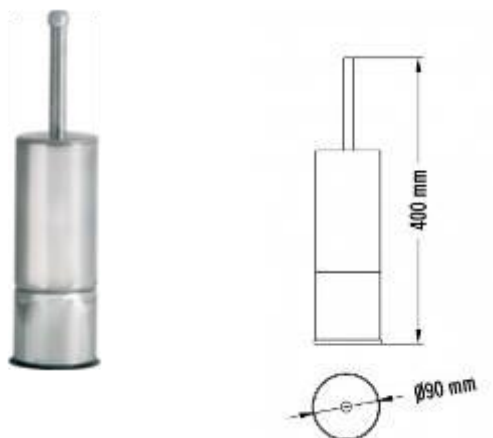
Malý koš nástěnný s odklápěcím víkem. Materiál je matný nerez (AISI 304), součástí dodávky bude kotvení.

Ilustrační obrázek - designová představa:

ŠTĚTKA**číslo položky: ŠT-13**Základní rozměry: Ø90x 400 mmPopis:

WC souprava závěsná, včetně kotvení, materiál je matná nerez (AISI 304).

Vyměnitelná pracovní část.

Ilustrační obrázek - designová představa:

ZÁSOBNÍK TOALETNÍHO PAPÍRU**číslo položky: ZP-13**Orientační rozměry: 500 x 360 x 130 mmPopis:

Zásobník pro roli průměru 28 cm, disponuje prostorem pro zbytkovou roli – je možné vložit zbytkovou část spolu s novou rolí.

Vybaven zámkem, indikátorem naplnění, má integrovanou brzdu (zabraňuje setrvačnému vytáčení role). Barva bílá.

Ilustrační obrázek - designová představa:

DÁVKOVAČ mýdla ve formě PĚNY

číslo položky: DP-13

Orientační rozměry: 290 x 80 x 110 mm

Popis:

Dávkovač tekutého mýdla v podobě pěny z trvanlivého ABS plastu, průzor pro rychlé zjištění stavu naplnění a zámek.

Barevný přední panel – BUDE UPŘESNĚNO ARCHITEKTEM DLE AKTUÁLNÍ NABÍDKY.

Zásobník na mýdlo o objemu 500 ml, přibližně 1250 dávek pěny. Rezervní zásobník na dodatečných min.150 dávek.

Ilustrační obrázek - designová představa:



DÁVKOVAČ DEZINFEKCE**číslo položky: DD-13**Orientační rozměry: 290 x 80 x 110 mmPopis:

Přední kryt v bílé barvě s informací o obsahu, z trvanlivého antistatického plastu ABS, objem 500 ml.

Na předním panelu bude označení obsahu, např. nápis DEZINFEKCE.

Ilustrační obrázek - designová představa:

ZÁSObNÍCH NA SKLÁDANÉ PAPIROVÉ RUČNÍKY**číslo položky: DSK-13**Orientační rozměry: 340 x 300 x 150 mmPopis:

Standardní řešení zásobníku pro skládané papírové ručníky Z-Z. Barevný přední panel - bude upřesněno architektem dle aktuální nabídky, materiál kvalitní ABS plast, zámek, indikátor naplnění, kapacita min. 300 listů.

Ilustrační obrázek - designová představa:

VĚŠÁK NA DVEŘE WC


číslo položky: VE-13

Základní rozměry: Ø 55 X 60 mm

Popis:

Věšák z matného nerezů, včetně kotvení.

Ilustrační obrázek - designová představa:



HÁČKY KOTVENÉ DO ZDI

číslo položky: SPR-V-13

Základní rozměry: Ø 55 X 60 mm

Popis:

Dvojháček z matného nerezů. Určené ke sprchám, včetně kotvení.

Ilustrační obrázek - designová představa:

