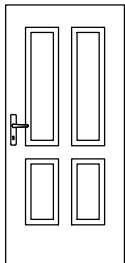
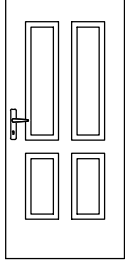

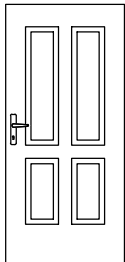


**Tabulka vnitřních dveří**

OZN.	SCHÉMA	POPIS	ROZMĚRY [mm]	POČET KUSŮ				Materiál	Barva	Kování	Zasklení	Těsnění	Materiál zdrubně	POZNÁMKA
				1.PP	1.NP	2.NP	Celkem							
05 P		DVEŘE JEDNOKŘÍDLOVÉ OTOČNÉ PRAVÉ, PLNÉ SAPELI ŘADA BERGAMO, DÝHA MODEL 25	700 x 1970	-	5	-	5	VNITŘNÍ DŘEVĚNÉ DVEŘE DÝHA	DÝHA, BARVA TŘEŠEŇ AMER.	KOVOVÉ, SLITINA, TYP KOVÁNÍ DLE VÝBĚRU INVESTORA	PLNÉ	CELOOBYTOVÉ MIKROPORÉZNÍ SILIKONOVÉ	DŘEVĚNÁ OBLOŽKOVÁ, BARVA DÝHA TŘEŠEŇ AMER.	ŠÍŘKU OBLOŽKY A OTVORU NUTNO ZMĚŘIT NA STAVBĚ
06 L		DVEŘE JEDNOKŘÍDLOVÉ OTOČNÉ LEVÉ, PLNÉ SAPELI ŘADA BERGAMO, DÝHA MODEL 25	700 x 1970	-	3	-	3	VNITŘNÍ DŘEVĚNÉ DVEŘE DÝHA	DÝHA, BARVA TŘEŠEŇ AMER.	KOVOVÉ, SLITINA, TYP KOVÁNÍ DLE VÝBĚRU INVESTORA	PLNÉ	CELOOBYTOVÉ MIKROPORÉZNÍ SILIKONOVÉ	DŘEVĚNÁ OBLOŽKOVÁ, BARVA DÝHA TŘEŠEŇ AMER.	ŠÍŘKU OBLOŽKY A OTVORU NUTNO ZMĚŘIT NA STAVBĚ
07 P		DVEŘE DVOUKŘÍDLOVÉ OTOČNÉ PRAVÉ, ČÁSTEČNĚ PROSKLENÉ, DŘEVĚNÉ	1800 x 1970	-	1	-	1	VNITŘNÍ DŘEVĚNÉ DVEŘE DÝHA	DÝHA, BARVA TŘEŠEŇ AMER.	KOVOVÉ, SLITINA, TYP KOVÁNÍ DLE VÝBĚRU INVESTORA	HORNÍ 2/3 PROSKLENÍ	CELOOBYTOVÉ MIKROPORÉZNÍ SILIKONOVÉ	DŘEVĚNÁ OBLOŽKOVÁ, BARVA DÝHA TŘEŠEŇ AMER.	ŠÍŘKU OBLOŽKY A OTVORU NUTNO ZMĚŘIT NA STAVBĚ
08 P		DVEŘE JEDNOKŘÍDLOVÉ OTOČNÉ LEVÉ, PLNÉ SAPELI ŘADA BERGAMO, DÝHA MODEL 25	800 x 1970	-	1	-	1	VNITŘNÍ DŘEVĚNÉ DVEŘE DÝHA	DÝHA, BARVA TŘEŠEŇ AMER.	KOVOVÉ, SLITINA, TYP KOVÁNÍ DLE VÝBĚRU INVESTORA	HORNÍ 2/3 PROSKLENÍ	CELOOBYTOVÉ MIKROPORÉZNÍ SILIKONOVÉ	DŘEVĚNÁ OBLOŽKOVÁ, BARVA DÝHA TŘEŠEŇ AMER.	ŠÍŘKU OBLOŽKY A OTVORU NUTNO ZMĚŘIT NA STAVBĚ